材質 PP+EPE

フクビ 防虫通気材 ブラック

お手ごろ通気で 蜂入れず!

防虫効果

壁内への不快な害虫や小動物の侵入を防ぎます。(穴のサイズ:2.8×4.7mm)

軒天通気

軒天部の通気材としても効果を発揮します。

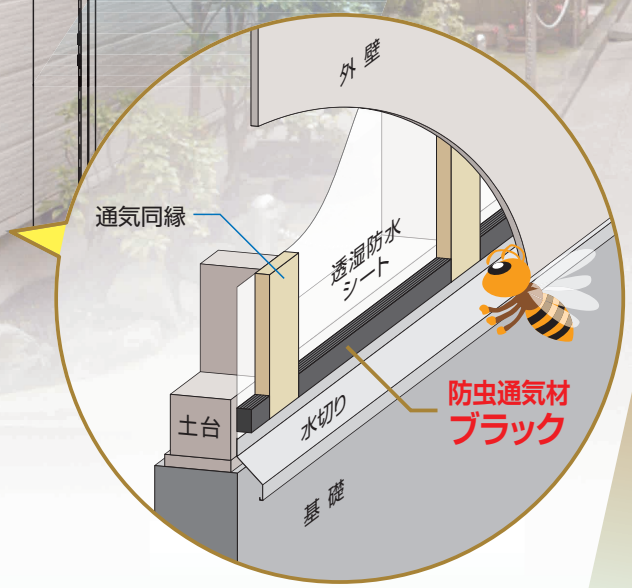

バタツキ防止

透湿防水シートの気になる「音」を解消

防虫通気材裏面のストッパーが透湿防水シートの下端を押え、強風時のバタツキを押えます。

呼称		規格(W×H×D)	有効換気面積	コード	カラー	単品価格(本)	梱包価格	梱包内容	バラ出荷
防虫通気材 ブラック	15	1,000×30×13.3mm	105.0cm²/m	BT15K	ブラック	¥1,060	¥53,000	50本入	×
	18	1,000×30×16.4mm	124.2cm²/m	BT18K		¥1,100	¥55,000		
	21	1,000×30×19.5mm	149.1cm²/m	BT21K		¥1,140	¥57,000		

但し、上記有効換気面積は計算値であり、保証値ではありません。

●掲載の仕様および外観は改良のため予告なく変更することがあります。／●商品色は印刷により実際の色とは異なって見える場合があります。

価格に消費税は含まれていません。

フクビ 防虫通気材ブラック

材質 PP+EPE

[施工図]

軒天通気 軒の出寸法がある場合

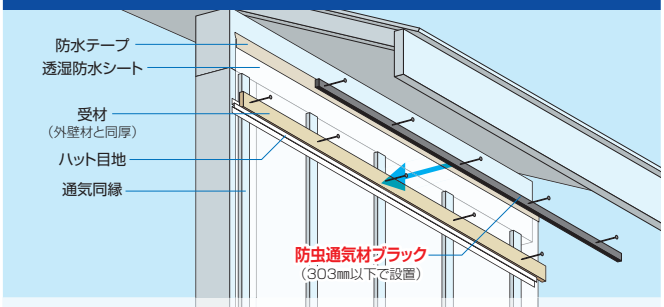

❶通気同縁に外壁と同厚の受材を取付け、
防虫通気材を釘ピッチ303㎜以下で設置します。

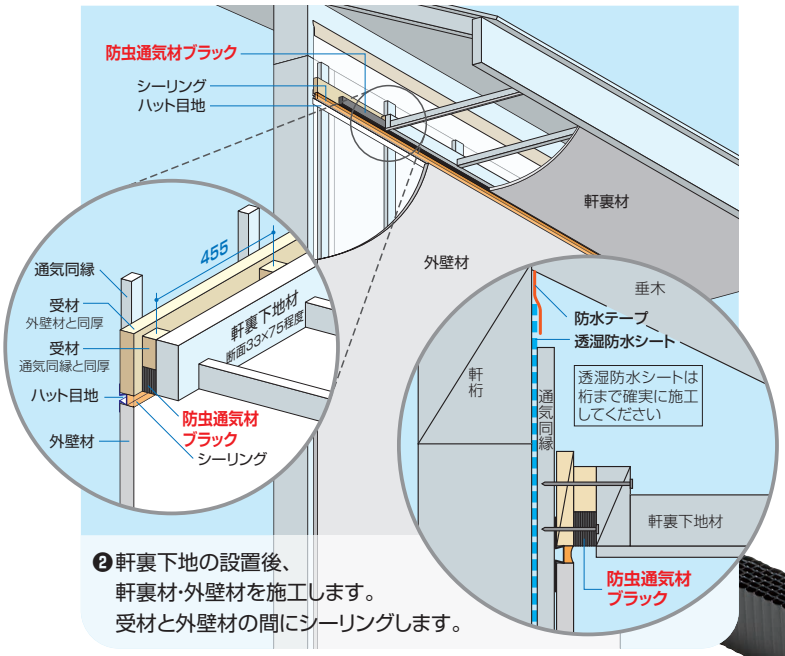

❷軒裏下地の設置後、
軒裏材･外壁材を施工します。
受材と外壁材の間にシーリングします。

軒天通気 軒の出寸法がない場合

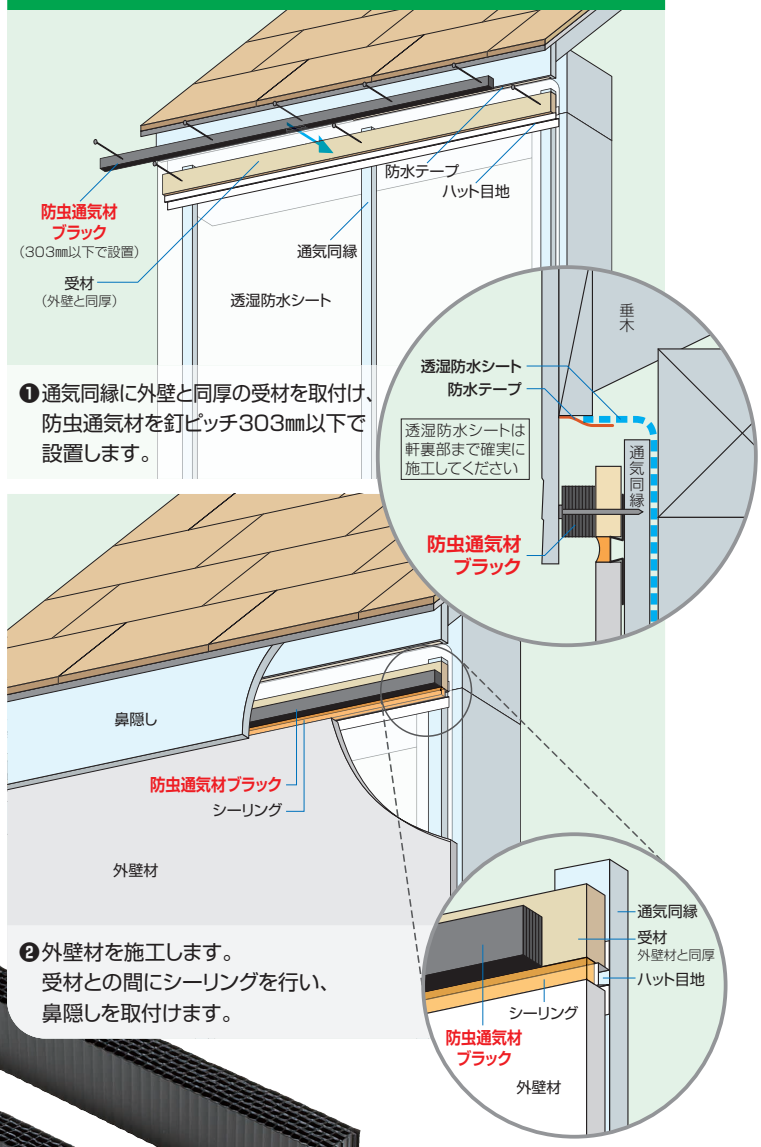

❶通気同縁に外壁と同厚の受材を取付け、
防虫通気材を釘ピッチ303㎜以下で設置します。

❷外壁材を施工します。
受材との間にシーリングを行い、
鼻隠しを取付けます。

壁下通気（防虫用）の場合

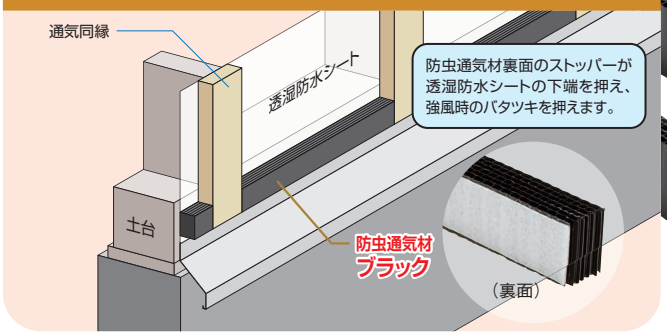

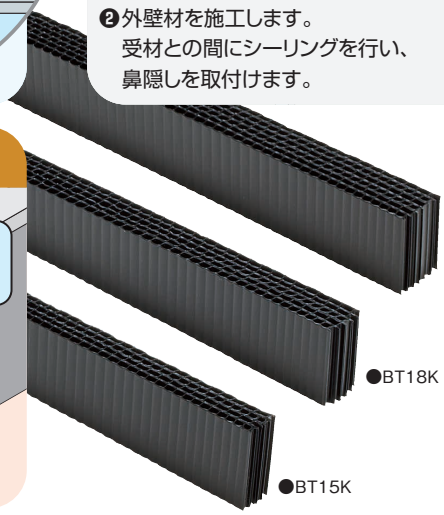

⚠注意
- ●片流れ屋根の大棟部分など、逆勾配の軒部分に使用することはできません。
- ●強い風雨の時は雨を巻き込むことがあります。
- ●軒天換気材で完全な止水･防水効果は期待できません。躯体側の防水措置は、防水紙を桁の上端まで貼りあげるなど、確実に行ってください。

●掲載の仕様および外観は改良のため予告なく変更することがあります。／●商品色は印刷により実際の色とは異なって見える場合があります。 価格に消費税は含まれていません。

フクビ化学工業株式会社
本社／福井市三十八社町33-66 ☎(0776)38-8013 〒918-8585
東京☎(03)5742-6301 大阪☎(06)6386-6950 名古屋☎(052)855-2332
札幌☎(011)896-7500 盛岡☎(019)654-7511 仙台☎(022)287-3471
宇都宮☎(028)636-3521 北関東☎(048)661-0400 千葉☎(028)636-3521
神奈川☎(045)470-1050 新潟☎(025)241-7832 北陸☎(0776)38-8010
静岡☎(054)288-3600 岡山☎(086)232-0601 広島☎(082)246-7211
福岡☎(092)471-5800 鹿児島☎(099)259-0220 沖縄☎090-1995-2980

2024年9月価格改定版
https://www.fukuvi.co.jp
PDFA158 2024.09 (RB)