

有価証券報告書

フクビ化学工業株式会社

有価証券報告書

- 1 本書は金融商品取引法第24条第1項に基づく有価証券報告書を、同法第27条の30の2に規定する開示用電子情報処理組織(EDINET)を使用し、提出したデータに目次及び頁を付して出力・印刷したものであります。
- 2 本書には、上記の方法により提出した有価証券報告書に添付された監査報告書及び上記の有価証券報告書と併せて提出した内部統制報告書・確認書を末尾に綴じ込んでおります。

目 次

頁

第90期 有価証券報告書

【表紙】	1
第一部 【企業情報】	2
第1 【企業の概況】	2
1 【主要な経営指標等の推移】	2
2 【沿革】	4
3 【事業の内容】	5
4 【関係会社の状況】	6
5 【従業員の状況】	7
第2 【事業の状況】	8
1 【経営方針、経営環境及び対処すべき課題等】	8
2 【サステナビリティに関する考え方及び取組】	9
3 【事業等のリスク】	12
4 【経営者による財政状態、経営成績及びキャッシュ・フローの状況の分析】	13
5 【経営上の重要な契約等】	19
6 【研究開発活動】	19
第3 【設備の状況】	21
1 【設備投資等の概要】	21
2 【主要な設備の状況】	22
3 【設備の新設、除却等の計画】	24
第4 【提出会社の状況】	25
1 【株式等の状況】	25
2 【自己株式の取得等の状況】	28
3 【配当政策】	29
4 【コーポレート・ガバナンスの状況等】	30
第5 【経理の状況】	50
1 【連結財務諸表等】	51
2 【財務諸表等】	87
第6 【提出会社の株式事務の概要】	99
第7 【提出会社の参考情報】	100
1 【提出会社の親会社等の情報】	100
2 【その他の参考情報】	100
第二部 【提出会社の保証会社等の情報】	101

監査報告書

内部統制報告書

確認書

【表紙】

【提出書類】 有価証券報告書

【根拠条文】 金融商品取引法第24条第1項

【提出先】 北陸財務局長

【提出日】 2024年6月19日

【事業年度】 第90期(自 2023年4月1日 至 2024年3月31日)

【会社名】 フクビ化学工業株式会社

【英訳名】 FUKUVI CHEMICAL INDUSTRY CO.,LTD.

【代表者の役職氏名】 代表取締役 森 克則

【本店の所在の場所】 福井市三十八社町33字66番地

【電話番号】 0776(38)8002

【事務連絡者氏名】 常務執行役員経営戦略本部長 多比良 幸一

【最寄りの連絡場所】 福井市三十八社町33字66番地

【電話番号】 0776(38)8002

【事務連絡者氏名】 常務執行役員経営戦略本部長 多比良 幸一

【縦覧に供する場所】 株式会社東京証券取引所
(東京都中央区日本橋兜町2番1号)

株式会社名古屋証券取引所
(名古屋市中区栄3丁目8番20号)

フクビ化学工業株式会社 東京支店
(東京都品川区大井1丁目23番3号(フクビビル))

フクビ化学工業株式会社 大阪支店
(大阪府吹田市江の木町17番12号(フクビビル))

フクビ化学工業株式会社 名古屋支店
(名古屋市中区丸の内1丁目16番4号(BPRプレイス名古屋丸の内5F))

第一部 【企業情報】

第1 【企業の概況】

1 【主要な経営指標等の推移】

(1) 連結経営指標等

回次	第86期	第87期	第88期	第89期	第90期
決算年月	2020年3月	2021年3月	2022年3月	2023年3月	2024年3月
売上高 (百万円)	41,265	35,636	36,741	39,567	39,735
経常利益 (百万円)	1,397	1,386	1,626	1,902	2,117
親会社株主に帰属する 当期純利益 (百万円)	946	915	1,136	1,482	1,704
包括利益 (百万円)	228	1,892	1,361	1,732	3,458
純資産額 (百万円)	30,682	32,284	33,254	34,254	37,162
総資産額 (百万円)	47,132	47,518	49,378	50,760	54,076
1株当たり純資産額 (円)	1,481.24	1,555.20	1,595.68	1,688.19	1,823.78
1株当たり 当期純利益金額 (円)	46.10	44.95	55.66	73.33	85.63
潜在株式調整後 1株当たり 当期純利益金額 (円)	—	—	—	—	—
自己資本比率 (%)	63.9	66.7	66.0	66.0	67.2
自己資本利益率 (%)	3.1	3.0	3.5	4.5	4.9
株価収益率 (倍)	8.5	11.7	10.8	7.9	10.6
営業活動による キャッシュ・フロー (百万円)	4,537	2,593	2,055	1,783	795
投資活動による キャッシュ・フロー (百万円)	△2,408	△777	△753	△908	△817
財務活動による キャッシュ・フロー (百万円)	△828	△626	△631	△1,191	△978
現金及び現金同等物 の期末残高 (百万円)	10,322	11,524	12,335	12,119	11,203
従業員数 [外、平均臨時 雇用人員] (名)	982 [147]	965 [149]	970 [126]	968 [140]	981 [139]

(注)1. 潜在株式調整後1株当たり当期純利益金額については、潜在株式が存在しないため、記載しておりません。

2. 「収益認識に関する会計基準」(企業会計基準第29号令和2年3月31日)等を第88期の期首から適用しており、第88期以降に係る主要な経営指標等については、当該会計基準等を適用した後の指標等となっております。

(2) 提出会社の経営指標等

回次		第86期	第87期	第88期	第89期	第90期
決算年月		2020年3月	2021年3月	2022年3月	2023年3月	2024年3月
売上高	(百万円)	38,650	33,078	33,707	36,116	35,934
経常利益	(百万円)	1,312	1,128	1,319	1,575	1,568
当期純利益	(百万円)	943	802	998	1,261	1,382
資本金	(百万円)	2,194	2,194	2,194	2,194	2,194
発行済株式総数	(千株)	20,688	20,688	20,688	20,688	20,688
純資産額	(百万円)	27,969	29,064	29,675	30,409	32,471
総資産額	(百万円)	43,799	43,502	44,479	45,745	48,090
1株当たり純資産額	(円)	1,376.15	1,426.27	1,452.48	1,531.46	1,630.06
1株当たり配当額 (内1株当たり 中間配当額)	(円)	17.50 (7.50)	17.50 (5.00)	17.50 (7.50)	22.00 (9.00)	31.00 (15.50)
1株当たり 当期純利益金額	(円)	45.97	39.40	48.89	62.42	69.45
潜在株式調整後 1株当たり 当期純利益金額	(円)	—	—	—	—	—
自己資本比率	(%)	63.9	66.8	66.7	66.5	67.5
自己資本利益率	(%)	3.4	2.8	3.4	4.2	4.4
株価収益率	(倍)	8.6	13.4	12.3	9.3	13.0
配当性向	(%)	38.1	44.4	35.8	35.2	44.6
従業員数 [外、平均臨時 雇用人員]	(名)	748 [103]	754 [110]	748 [95]	753 [97]	753 [96]
株主総利回り (比較指標：配当込み TOPIX)	(%)	72.7 (90.5)	99.3 (128.6)	115.3 (131.2)	115.5 (138.8)	178.5 (196.2)
最高株価	(円)	590	590	716	633	938
最低株価	(円)	352	365	511	554	580

(注)1. 潜在株式調整後1株当たり当期純利益金額については、潜在株式が存在しないため、記載しておりません。

2. 最高・最低株価は2022年4月3日以前は東京証券取引所市場第二部におけるものであり、2022年4月4日以降は東京証券取引所スタンダード市場におけるものであります。32

3. 「収益認識に関する会計基準」(企業会計基準第29号令和2年3月31日)等を第88期の期首から適用しており、第88期以降に係る主要な経営指標等については、当該会計基準等を適用した後の指標等となっております。

4. 第90期の1株当たり配当額31.00円には、創立70周年記念配当5円00銭を含んでおります。

2 【沿革】

1940年9月	合資会社八木熊商店(現 株式会社八木熊)を設立。
1953年5月	塩化ビニル建材用製品の製造販売を目的に資本金2,500千円にて設立。(社名 福井ビニール工業株式会社)
1959年8月	大阪工場を開設、ホモジニアス系床材「フクビソフトAタイル」の製造、販売開始。
1962年3月	「三十八社工場(現本社工場)」を建設し、塩化ビニル製品の製造増強。
1963年5月	本社を福井市三十八社町33字66番地に移転。
1964年1月	株式額面500円を50円に変更するためフクビ株式会社(1947年10月31日設立)に吸収合併(合併期日1963年12月20日)され解散登記を完了。
1970年1月	商号を「フクビ化学工業株式会社」に変更。
1983年4月	坂井工場を開設、人造大理石「ケンジュール」製造販売開始。
1984年4月	伊藤忠建材販売(株)と共同でエアサイクルホームシステム株式会社を設立。
1984年7月	事業目的に「無機化合物の加工及び販売、毒物及び劇物の加工及び販売、建設工事の調査、企画、設計管理及び請負並びに技術指導、建設用資材の製造及び販売」を加えた。
1985年7月	三井東圧化学(株)と共同で株式会社メルツエンを設立。
1987年1月	三井物産(株)と共同でリフォジュール株式会社を設立。(現連結子会社)
1987年11月	坂井工場内に精密化工工場を開設。
1988年3月	日本トレーディング(株)・MSC CO.,LTD.・三井東圧化学(株)・三井物産(株)と合弁でTHAI FUKUVI CO.,LTD.を設立。
1988年4月	坂井工場内にガラス繊維強化セメント加工工場を増設。
1990年6月	つくば技術開発研究所を開設。
1990年10月	フクビ技研工業株式会社を設立。
1991年11月	伊藤忠建材(株)・(株)北州と共同でフクビハウジング(株)を設立。(現連結子会社)
1992年10月	フクビミカタ工業株式会社を吸収合併。
1996年6月	三井物産(株)と共同でFUKUVI USA, INC.を設立。(米国オハイオ州)(現連結子会社)
1997年3月	大阪証券取引所市場第二部及び名古屋証券取引所市場第二部に株式を上場。
1997年8月	ISO9001を取得。(本社工場、大阪工場及び開発本部)
1999年6月	ISO14001を取得。(本社、本社工場及び三方工場)
2002年3月	株式会社メルツエンとフクビ技研工業株式会社は合併し、フクビ技研工業株式会社は解散。
2002年10月	OHSAS18001を取得。(本社、本社工場及び大阪工場)
2008年3月	松下電工(株)より、乾式浴室内装事業を承継。
2008年5月	坂井工場内に、精密化工工場を増設。
2009年4月	長瀬産業(株)より、木質複合素材事業を承継。
2010年4月	株式会社メルツエンをリフォジュール株式会社が吸収合併。
2011年8月	エアサイクルホームシステム株式会社を吸収合併。
2013年3月	あわらバイオマス工場を開設。
2013年4月	長瀬産業(株)と共同でFUKUVI VIETNAM CO.,LTD.を設立。(ベトナム社会主義共和国ドンナイ省)(現連結子会社)
2013年7月	株式会社大阪証券取引所と株式会社東京証券取引所の現物市場の統合に伴い、株式会社東京証券取引所市場第二部に上場。
2016年4月	FUKUVI HOLDINGS (THAILAND) CO., LTD.を設立。(タイ王国バンコク市)(現連結子会社)
2016年7月	FUKUVI (THAILAND) CO., LTD.を設立。(タイ王国バンコク市)(現連結子会社)
2016年9月	岐阜加工センターを開設。
2016年11月	アリス化学株式会社の全株式を取得し、完全子会社化。(現連結子会社)
2018年10月	積水化学工業(株)よりフェノールフォーム断熱ボード事業を承継し、製造会社としてフクビ岡山株式会社を設立。(現連結子会社)

2019年5月	FUKUVI VIETNAM CO.,LTD. が自社工場を開設。
2019年6月	坂井工場内に、精密化工工場を増設。
2020年3月	岐阜加工センターに自社工場を開設。
2022年4月	東京証券取引所、名古屋証券取引所の市場区分の見直しにより各市場第二部から東京証券取引所スタンダード市場、名古屋証券取引所メイン市場へ移行。

3 【事業の内容】

当社グループは、フクビ化学工業株式会社(当社)及び子会社8社及び関連会社1社により構成されており、事業は合成樹脂製品、無機化合物等の製造加工及び販売を主に行っているほか、建設工事設計施工の事業を営んでおります。事業内容と当社及び関係会社の当該事業にかかる位置付け及び事業の種類別セグメントとの関連は次のとおりであります。

建築資材… 当事業においては、GRC、防風透湿シート、左官資材、バスパネル、F見切、内装下地材、断熱材、養生材、長尺クッション、システム二重床、床タイル、エアサイクル、リフォジュール、アリダン等を製造・販売しております。

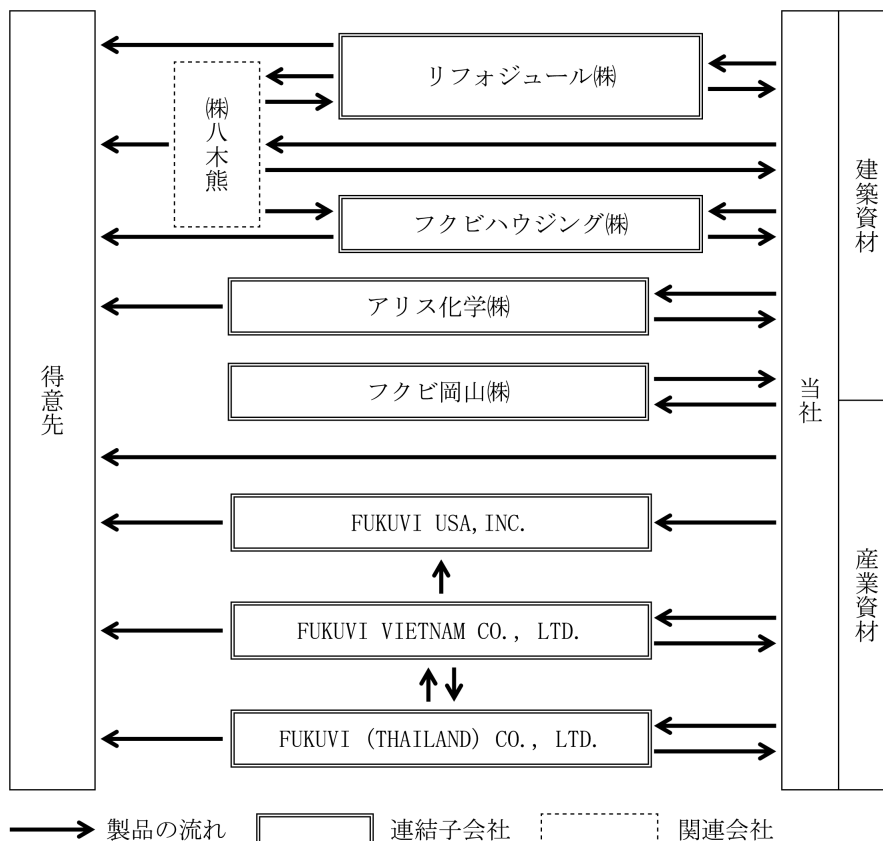
当社及びフクビハウジング㈱、リフォジュール㈱、アリス化学㈱、フクビ岡山㈱、FUKUVI USA, INC.、FUKUVI VIETNAM CO.,LTD.、FUKUVI (THAILAND) CO.,LTD. (7社いずれも連結子会社)、㈱八木熊(持分法非適用関連会社)が製造販売しております。また、販売については商社、代理店、販売店を通じて行っておりますが、リフォジュール㈱はこの特約店の一部であります。

産業資材… 当事業においては、窓枠、ドア、家具、住設部材、車輛部材、精密化工品等を製造・販売しております。

当社及びフクビハウジング㈱、アリス化学㈱、FUKUVI USA, INC.、FUKUVI VIETNAM CO.,LTD.、FUKUVI (THAILAND) CO.,LTD. (5社いずれも連結子会社)、㈱八木熊(持分法非適用関連会社)が製造販売しております。販売については商社、販売店を通じて行っております。

〔事業系統図〕

以上述べた事項を事業系統図によって示すと、次のとおりであります。



4 【関係会社の状況】

名称	住所	資本金又は 出資金 (百万円)	主要な事業 の内容	議決権の 所有割合(%)	関係内容
(連結子会社) リフォジュール㈱	福井県 福井市	30	天井材、内装材の施工および 販売	90.0 [10.0]	製品・商品の販売および仕入 不動産の賃貸 役員の兼任等 6名 (うち当社従業員 5名)
フクビハウジング㈱	岩手県 紫波郡紫波町	200	建築・土木資材の製造、加工 および販売	71.0	当社製品の製造 不動産の賃借 資金の貸付 役員の兼任等 4名 (うち当社従業員 2名)
アリス化学㈱	福井県 あわら市	15	FRP(繊維強化プラスチック) 製品の製造および販売	100.0	役員の兼任等 8名 (うち当社従業員 6名)
フクビ岡山㈱	岡山県 岡山市	100	フェノールフォーム断熱ボー ドの製造	100.0	当社製品の製造 資金の貸付 役員の兼任等 5名 (うち当社従業員 4名)
FUKUVI USA, INC.	米国 オハイオ州	500万 米ドル	プラスチック製品並びにその 他素材を含むこれらに付帯関 連する製品の製造、仕入およ び販売	75.9 [13.8]	役員の兼任等 6名 (うち当社従業員 3名)
FUKUVI VIETNAM CO., LTD.	ベトナム社会主 義共和国 ドンナイ省	700万 米ドル	プラスチック製品並びにアル ミ製品の製造、加工および販 売	86.7	当社製品の製造 資金の貸付 役員の兼任等 3名
FUKUVI HOLDINGS (THAILAND) CO., LTD.	タイ王国 バンコク市	200万 タイバーツ	タイ国の関係会社に対する経 営管理全般	49.0	資金の貸付 役員の兼任等 5名 (うち当社従業員 2名)
FUKUVI (THAILAND) CO., LTD.	タイ王国 バンコク市	7,000万 タイバーツ	建築資材・産業資材の製造お よび販売	74.0 (25.0)	当社製品の製造 資金の貸付 役員の兼任等 5名 (うち当社従業員 2名)

- (注)1. 上記会社はいずれも有価証券報告書の提出会社ではありません。
2. 上記子会社FUKUVI USA, INC.およびFUKUVI VIETNAM CO., LTD.は特定子会社に該当いたします。
3. 議決権の所有割合の()内は、間接所有割合で内数であり、[]内は、緊密な者又は同意している者の
所有割合で外数であります。
4. 上記の他に、持分法非適用関連会社が1社あります。

5 【従業員の状況】

(1) 連結会社の状況

2024年3月31日現在

セグメントの名称	従業員数(名)
建築資材	544 [77]
産業資材	372 [50]
全社(共通)	65 [12]
合計	981 [139]

(注)1. 従業員数は就業人員数(当社から社外への出向者を除く。)であり、臨時従業員数は[]内に年間の平均人員を外数で記載しております。

2. 臨時従業員には、パートタイマー及び嘱託契約の従業員を含み、派遣社員を除いております。

3. 全社(共通)は、提出会社の総務及び経理等の管理部門の従業員であります。

(2) 提出会社の状況

2024年3月31日現在

従業員数(名)	平均年齢(歳)	平均勤続年数(年)	平均年間給与(円)
753 [96]	42.7	19.3	6,055,408

セグメントの名称	従業員数(名)
建築資材	428 [54]
産業資材	260 [30]
全社(共通)	65 [12]
合計	753 [96]

(注)1. 従業員数は就業人員数(当社から社外への出向者を除く。)であり、臨時従業員数は[]内に年間の平均人員を外数で記載しております。

2. 臨時従業員には、パートタイマー及び嘱託契約の従業員を含み、派遣社員を除いております。

3. 平均年間給与は、賞与及び基準外賃金を含んでおります。

(3) 労働組合の状況

- 1 当社の労働組合は1960年8月21日福井ビニール工業株式会社(現 フクビ化学工業株式会社)労働組合として発足以来円満に終始し、今日までに労働紛争はありません。
- 2 1969年1月1日全国化学一般労働組合同盟(現 U Aゼンセン)に加入。
- 3 2024年3月31日現在、提出会社の労働組合員数は、377名。

(4) 管理職に占める女性労働者の割合、男性労働者の育児休業取得率及び労働者の男女の賃金の差異

① 提出会社

当事業年度				
管理職に占める女性労働者の割合(%) (注1)	男性労働者の育児休業取得率(%) (注2)	労働者の男女の賃金の差異(注1)		
		全労働者	正規雇用労働者	パート・有期労働者
4.2	33.3	72.8	73.7	80.9

(注)1. 「女性の職業生活における活躍の推進に関する法律」(平成27年法律第64号)の規定に基づき算出したものであります。

2. 「育児休業、介護休業等育児又は家族介護を行う労働者の福祉に関する法律施行規則」(平成3年労働省令第25号)第71条の4第1号における育児休業等の取得割合を算出したものであります。

② 連結子会社

記載を省略しております。

第2 【事業の状況】

1 【経営方針、経営環境及び対処すべき課題等】

文中の将来に関する事項は、当連結会計年度末現在において当社グループが判断したものであります。

(1) 会社の経営の基本方針

当社グループは、「化学に立脚し、新たな価値を創造、提案する」、「企業経営を通じて、地域に貢献し、環境共生型社会形成に寄与する」の企業理念のもと、プラスチックを中心とする異形押出成形技術をコア技術として、常に新しい技術と製品の開発に専念し、企業価値の向上に努めてまいりました。

今後さらに、フクビの絶対主義、即ち「絶対品質、絶対スピード、絶対コスト」に裏付けられた製品とサービスの提供を通して、お客様の企業価値の増大に貢献し、開発型メーカーとしての事業基盤を一層強化してまいります。

(2) 中長期的な会社の経営戦略

当社グループでは、2023年度より5ヶ年の第7次中期経営計画がスタートしています。中長期ビジョンのあるべき姿「新たな技術開発と市場創造に絶え間なく挑戦し、快適な社会の実現に貢献する」「一人一人の成長と企業の成長が一体となることで、喜びを実感できるフクビグループを目指す」に対し、現状とのギャップを埋めるための戦略と位置付けました。企業理念に立脚した事業活動を具現化することによって、企業としての存在価値を高めるとともに、VUCAの時代において安定的な経営を目指すため、3つの基本戦略を掲げました。

① 循環型ビジネス拡大

- ・プラスチックリサイクルへ事業領域を拡大し、循環型社会に貢献する。
- ・環境配慮型商品のブランド展開とフクビの5R（Reduce、Reuse、Recycle、Renewable、Revalue）実践によりグループの存在感を高める。

② 強靱な収益基盤構築

- ・当社の強みである、材料配合・成形加工技術に関するバリューポジションを更に拡大する。
- ・社会のニーズに沿った商品開発や採算性を意識した事業PFの再構築、生産性向上による更なる原価低減を通じて付加価値をさらに高める。

③ 成長を後押しする組織づくり

- ・人的資本への積極的取り組みにより、従業員エンゲージメントを高め、従業員の力を最大限発揮できる清新な組織への改革を加速させる。
- ・戦略を確実に実行するためのガバナンス体制を強化する。

当社グループは、上記諸施策を推進することで100年企業へ向けた強固な基盤づくりを行い、更には、地域の皆様や社会に貢献する経営を継続することで、常にステークホルダーに信頼され、選ばれ続ける企業を目指します。

(3) 会社の対処すべき課題

コロナ禍からの社会経済活動が正常化する中、今後も緩やかな回復が続くことが期待される一方で、「令和6年能登半島地震」による下押しの影響、世界経済の減速、物価上昇、コスト高、人手不足など、社会環境において不確実性が更に高まっています。そのような変化の中で持続的成長を維持していくために革新的な企業改革を行いつつ、社会や環境に配慮したビジネス活動を推進し、社会貢献することで価値創造に努めてまいります。

しかしながら、長期的な成長と企業価値をさらに高めていくには、以下のような解決すべき課題があると認識しております。

①ガバナンス体制の整備

新たな経営体制に変わり、当社グループはガバナンス体制を強化することを課題として捉えております。取締役会の機能を強化し、意思決定の透明性と迅速性を高め、株主や関係者に対する信頼の向上と企業価値の最大化を図ります。

②人的資本経営の推進

当社グループは、中長期的な経営戦略の遂行および対処すべき課題への取り組みに際して、変化に対応し社会的な価値を創出することのできる優秀な人材の確保・育成が必須であると考えております。意欲のある経験値の高い人材を確保するとともに、持続的な成長を支える人材の育成、個々のパフォーマンスの最大化のため、環境の整備・改善に注力してまいります。

③サステナビリティ経営の推進

サステナビリティ経営をさらに推進・強化すべく、組織・体制を整備し持続可能な社会の実現に向けた役割を果たしていきます。

④新規事業の創造

新規事業の創造において、環境や社会の変化に合わせ、お客様の期待を満たすために、既存事業と協力しながら、新しい価値やソリューションを提供する事業領域を掘り起こしていきます。より長期的な視野で未来の市場や社会のニーズを見極め、最先端の技術やビジネスモデルのイノベーションに積極的に挑戦していきます。サステナビリティ経営の観点からも、新規事業の創造は、社会課題の解決と企業価値の向上の両立に寄与する重要な取り組みと考えております。

2 【サステナビリティに関する考え方及び取組】

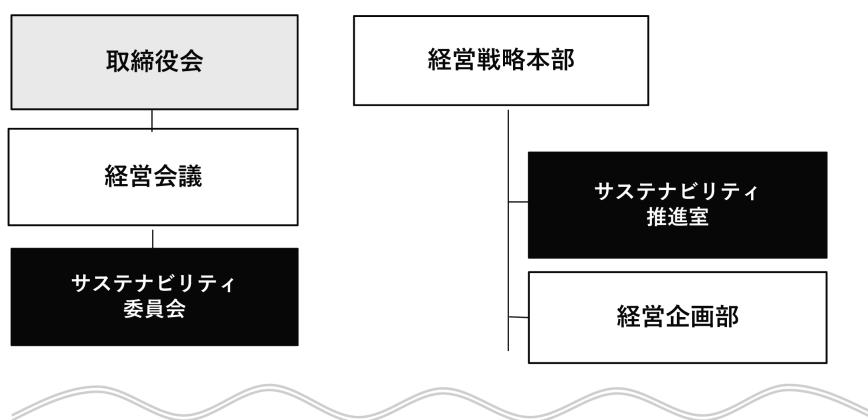
当社グループのサステナビリティに関する考え方及び取組は、次のとおりです。

なお、文中の将来に関する事項は、当連結会計年度末現在において当社グループが判断したものです。

(1) サステナビリティ全般に関するガバナンス及びリスク管理

当社グループは、第7次中期経営計画（2023年度～2027年度）にて「ESGを中核に据えた事業運営」を方向性として取り組んでいます。サステナビリティを重要な経営課題として捉え、事業活動において環境、社会、ガバナンスの観点から持続可能な発展を目指しています。

このため、当グループでは2023年4月にサステナビリティ委員会を経営会議の下部組織として設置し、その事務局、運営機能を主とするサステナビリティ推進室を立ち上げました。サステナビリティ委員会は、ESGに関する情報の収集・分析を行い、持続可能な企業価値の向上に向けた方針、戦略の企画・立案・提言を行っています。当委員会は取締役会や社内取締役、常勤監査役、執行役員、内部監査室長等が出席する常務会にて適宜報告を行っています。この報告を通じ、監査役および内部監査室は情報の共有・確認および必要に応じて改善指示等を行っています。また、サステナビリティ推進室は、サステナビリティに関する情報の開示やステークホルダーとのコミュニケーションの強化など、当社のサステナビリティ活動の支援や資源循環の取り組みに関する企画検討・起案を行っています。

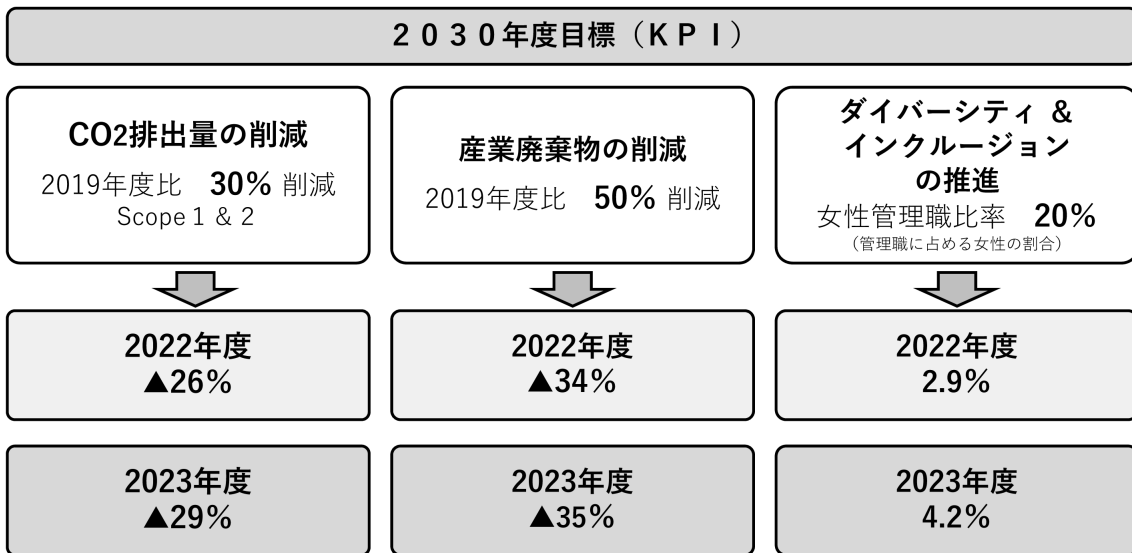


(2) 重要なサステナビリティ項目

当社グループにおける重要なサステナビリティに関する考え方及び取り組みは、次の通りです。

①環境、社会、ガバナンスの観点から、持続可能な企業価値の向上を目指すためマテリアリティを掲げ、2030年度に向けたKPIを設定し取り組んでいます。

基本姿勢	マテリアリティ	KGI	SDGs
技術と提案力で安心・安全・快適な暮らしをクリエイトする	安心・安全・快適な暮らしの提供	安心・安全・快適を実現する製品開発の推進	   
環境と共に生きる社会をクリエイトする	技術革新	資源循環の推進	   
スマートワークで「一人ひとり」の価値をクリエイトする	働きがいのある仕事の提供	デジタルの活用推進 従業員エンゲージメントの向上	   
パートナーシップで持続可能な地域社会をクリエイトする	パートナーシップ・アライアンス	パートナーシップによる価値の創出	   



	開催月	議 題
第1回	2023年9月	ダイバーシティインクルージョンの推進 2030年度女性管理職比率20%以上達成に向けた取り組みと課題
第2回	2024年1月	2030年度産業廃棄物 2019年度比 50%削減に向けて

- ② ステークホルダーとの積極的なコミュニケーションを通じて、サステナビリティに関する課題を共有し、解決策を模索します。
- ③ 持続可能な社会の実現に向けたサステナビリティ活動を積極的に推進します。

当社は、サステナビリティに関する取り組みを強化することで、企業価値の向上に貢献し、持続可能な社会の実現に向けた役割を果たしてまいります。詳細は、当社ウェブサイトを通じて公開しております。
<https://www.fukuvi.co.jp/sustainability>

(3) 人的資本に関する事項

当社グループは、「人がいてフクビがあり、人が成長してフクビが成長する」という考えのもと、会社との信頼関係に基づく従業員の成長と活躍を永続的発展の土台と捉え、個々のキャリア観に応じた多様性のある能力開発と、人材を最大発揮・最大活用できる仕組み並びに安全・安心で働きがいのある環境づくりを推進しています。

① 人材の多様性の確保を含む人材の育成に関する方針及び社内環境整備に関する方針

全従業員が心身共に健康的で生き活きと業務を遂行できることがグループ発展に繋がり、新たなイノベーションの創造に繋がると考えています。そのためには、安全・安心に関するあらゆる面において、リスクの顕在化と改善が重要であると考え、安全119番通報（不安全状態や行動に周囲の人が気づいたら教える活動）をはじめとする未然防止活動に取り組んでいます。2023年度は、継続的な活動の効果もあり、休業災害は発生しておりません。また、年間を通じた健康経営の取り組みが評価され、『健康経営優良法人2024（大規模法人部門）』に認定されています。

(a) 安全・安心で笑顔あふれる健康的な職場づくり

全従業員が心身共に健康的で生き活きと業務を遂行できることがグループ発展に繋がり、新たなイノベーションの創造に繋がると考えています。そのためには、安全・安心に関するあらゆる面において、リスクの顕在化と改善が重要であると考え、安全119番通報（不安全状態や行動に周囲の人が気づいたら教える活動）をはじめとする未然防止活動に取り組んでいます。2023年度は、継続的な活動の効果もあり、休業災害は発生しておりません。また、年間を通じた健康経営の取り組みが評価され、『健康経営優良法人2024（大規模法人部門）』に認定されています。

(b)柔軟で働きがいのある環境づくり

組織成果の最大化ひいては持続的な企業価値創造を目指し、管理職を中心として、次世代幹部人材の開発・育成も全社的に実施しています。また、当社グループ固有の専門知識とスキル伝承に向けた取り組みとして、人を教えることができる人材の育成に力を入れています。

(c)自律的なキャリア形成の促進と自己啓発支援による学ぶ風土づくり

従業員一人一人が能力を最大限に発揮するために、多様なキャリア観に応じた能力開発とキャリア自律を促進しています。希望者には、社内キャリアコンサルタントによる面談や自己申告によるキャリア支援も実施しています。

2023年度は、主に入社5年目までの若手層を対象に、定期的にキャリアを振り返る機会を創出するため、年度ごとに階層別研修とキャリア面談を交互に組み合わせたセルフキャリアドッグの仕組みを構築しています。また、通信教育や資格取得のための継続的な支援を通して自己啓発を推進している中で、多種多様なニーズに応えるべく約7000動画の視聴が可能なeラーニングを導入し、主体的に学ぶ風土づくりを醸成しています。

(d)持続的な企業価値創造に向けた人材育成

組織成果の最大化、ひいては持続的な企業価値創造を目指し、管理職を中心として、次世代幹部人材の開発・育成も全社的に実施しています。また、当社グループ特有の専門知識とスキル伝承に向けた取り組みとして、人を教えることができる人材の育成に力を入れています。2023年度は、第7次中期経営計画にて掲げたDX戦略の具体的な取り組みとして、全従業員に対しデジタルリテラシーの向上と専門スキルを有する人材の育成を目的に、DX研修を実施しています。

(e)成長機会と活躍の場の創出による多様な人材の最大発揮・最大活用

経営層をメンバーとする「全社人材開発会議」にて、重要な人材開発施策を審議・決定すると共に、経営戦略に連動した主要ポジションの任免、経営人材・女性管理職候補人材の登用に関する検討と決定を行っています。また、各部門には「部門別人材開発会議」を設置し、人事部門も一体となって人材の発掘や多様な人材が活躍できる環境整備を推進することで、女性の採用拡大や総合職への登用を進めています。2023年度は、女性活躍推進について、2030年度の目標達成に向け計画的に取り組みを進めるべく、第1回サステナビリティ委員会にてマイルストーンを設定しています。また、課題を抽出するために、年代・職種が異なる女性社員による座談会を開催しています。プレシニア層においては、キャリアデザイン研修を開催し、定年後の働き方を含めライフプラン全体について考える機会を提供することで、若い社員の育成や組織の安定力強化など、定年後の活躍を支援しています。

② 人的資本に係る「戦略」で記載した方針に関する指標の内容、当該指標を用いた目標及び実績

取組み	実施項目およびKPI	2023年度	2030年度 (目標値)
多様な人材の 最大発揮・最大活用	・次世代人材の育成と抜擢	・戦略的昇格者、異動者数 9人 ・特別推薦昇格者数 4人	— —
	・女性管理職 ・女性主任職 ・女性採用	・女性管理職比率 4.2% ・女性主任職比率 25.0% ・人材採用女性比率 26.5%	20% 35% 50%
	・定年後再雇用 ・キャリアデザイン研修	・定年後再雇用率 91% ・受講者数 18人	90% —
	・次世代幹部研修 ・管理職研修 ・OJTリーダー研修 ・DX研修	・受講者数 9人 ・受講後の行動変容度 76.5% ・受講者数 14人 (132) ・受講率 93%	— 70% — 100%
自律的なキャリア形成の促進と 学ぶ風土づくり	・自己申告に基づくキャリア支援 ・チャレンジジョブ ・キャリア面談 ・キャリアアンケート ・キャリア形成に資する推奨検定 ・自己啓発の推進 (通信教育)	・異動者数 11人 ・社内公募制度による配置 新規 30人 ・面談者数 35人 ・回答率 96% ・取得率 75% ・受講率 39%	— — — 95% — 60%
柔軟で働きがいのある 環境づくり	・エンゲージメント ・リモートワーク ・ワークライフバランス	・スコア 61 ・回答率 92% ・在宅勤務利用率 21% ・男性育児休業取得率 33%	70 90% 50% 50%
安全・安心で笑顔あふれる 健康的な職場づくり	・安全衛生活動による労災発生の防止 ・安全119番通報活動 ・KYT推進者養成講習 ・EAP推進活動によるメンタルヘルスケア ・ストレスチェック ・大規模災害訓練	・度数率 0 ・強度率 0 ・改善率 71% ・通報件数 1131件 ・受講者数 29人 (378) ・休職率 0.12% ・受検率 93.6% ・安否回答率 98.3%	0 0 100% — — 0% 90% 100%

3 【事業等のリスク】

当社グループの経営成績及び財務状態などに重要な影響を及ぼす可能性のある主なリスクは次のとおりです。当社グループは、各種リスクの所在、発生の可能性並びにその影響度を適切に分析し、リスクの低減、移転並びに回避に努める一方、発現時には逸早く認識し、迅速かつ的確な対応ができるよう体制の整備に努めています。なお、下記事項には、将来に関する事項が含まれますが、当該事項は当連結会計年度末現在において当社グループ自ら判断したものであり、事業等のリスクはこれらに限定されるものではありません。

(1) 事業環境の変化による影響

当社グループは、住宅建築資材の生産・販売を中核事業としてしています。このため、個人消費動向、住宅関連税制・消費税の改定並びに長期金利の動向等は、戸建住宅やマンション等の集合住宅の新築・増改築需要に影響を及ぼし、その結果、帳簿価額を回収できないと判断された場合には、固定資産や棚卸資産の帳簿価額に対する減損損失の計上により、当社グループの経営成績や財政状態に影響を及ぼす可能性があります。

(2) 原材料の市況変動による影響

当社グループの主要製品は、塩ビ・オレフィン等の汎用プラスチック樹脂を主原料としており、これらの原材料価格の変動を、適時に生産技術の向上により吸収できない場合、あるいは製品価格に転嫁できない場合には、当社グループの経営成績や財政状態に影響を及ぼす可能性があります。

(3) 販売先の信用悪化による影響

当社グループは、大手建材問屋あるいは大手商社を主たる販売先とし、取引信用保険の活用等により信用補完を実施する一方で、意図しない集中が発生しないように、信用リスクの分散にも努めていますが、販売先の予期せぬ信用悪化により貸倒リスクが顕在化した場合には、追加的な損失や引当金の計上が必要となり、当社グループの経営成績や財政状態に影響を及ぼす可能性があります。

(4) 製造物責任による影響

当社グループでは、開発製品等が、予期しない品質問題等により大規模な補償問題を引き起こす可能性があるとして認識しています。そのため、品質管理基準を明定し、また、開発工程で厳格な品質管理に努める一方、必要に応じて賠償責任保険を付保していますが、補償金額あるいは補償範囲が、想定範囲を超えた場合には、当社グループの経営成績や財政状態に影響を及ぼす可能性があります。

(5) 大規模災害等による影響

当社グループの生産拠点並びに物流拠点の中核は福井県に所在しています。拠点の分散化には配慮していますが、福井県で地震、台風、豪雪等の大規模災害が発生した場合には、事業活動の中断、生産設備の壊滅、物流機能の麻痺等により、当社グループの経営成績や財政状態に影響を及ぼす可能性があります。また、新型コロナウイルス感染拡大のようなパンデミックや大規模災害により当社グループの基幹事業(製品)に係るサプライチェーンが寸断あるいは大きく毀損した場合にも、経営成績や財政状態に影響を及ぼす可能性があります。

(6) 法規制による影響

当社グループの事業活動は、環境、製造物責任、知的財産権、建設業、労務等各種の法令、規則の適用を受けます。関連法規の制定、改変には、その適時把握と事前の対応準備に努めていますが、関連法規の改変等は、当社グループの経営成績や財政状態に影響を及ぼす可能性があります。

(7) 情報流出による影響

当社グループは、様々な事業活動を通じ、多数の個人情報や機密情報を保有しています。これらの情報については社内規程のもと管理には万全を期しておりますが、万一情報が流出した場合には、社会的信用の失墜や損害賠償請求等により、当社グループの経営成績や財政状態に影響を及ぼす可能性があります。

当社グループでは、内部統制システムの再構築を進めておりますが、リスクの抽出、評価、対策の検討・実施並びに効果の検証のプロセスを重ねながら、引続きリスク管理態勢の強化を図っております。

4 【経営者による財政状態、経営成績及びキャッシュ・フローの状況の分析】

(1) 経営成績等の状況の概要

当連結会計年度における当社グループ（当社及び連結子会社）の財政状態、経営成績及びキャッシュ・フロー（以下「経営成績等」という。）の状況の概要は次のとおりであります。

① 経営成績の概況

当社グループでは、2023年度からスタートした第7次中期経営計画「技術を押出し、未来へワクワク（2023年度～2027年度）」に基づき、下記の3つの基本方針に則り具体的施策を実施しました。

・循環型ビジネス拡大

建材事業本部では、低炭素社会の実現に向けた商品開発を推進しており、環境配慮型乾式二重床『フリーフローーE-CP』を新たに発売しました。また、積水ハウス株式会社、エスエスピー株式会社の2社と共同して「塩ビクロス」廃材をアップサイクルしたデザイン建材を開発するなど、「塩ビクロス」のリサイクル促進に向けた取り組みを進めています。

再生木製品事業では、2023年9月には、再生木では業界初となる「エコリーフ」を取得しました。『プラスッド』の環境価値を顧客へ明確にお伝えし、再生木製品事業の強みである「素材の質」と「デザイン性」を高めるとともに、「環境への配慮」を訴求することで競争力の向上と収益拡大を図りました。

・強靱な収益基盤構築

第7次中期経営計画において事業ポートフォリオの再構築を重要課題としています。各事業本部にて将来性の高い分野へのリソースシフトや収益力の低い分野の見直しを継続して実施しています。また、新規事業の創出や新市場の開拓に向けて、協業先やアライアンス先の探索に取り組みました。

収益改善においては、原材料の価格変動に対応するため適切な価格設定を行うとともに、高付加価値製品の販売強化を図りました。また、資本効率やキャッシュフローの観点から在庫の最適化にも取り組んでおり、生産計画や物流管理の見直しにより適正水準の維持に努めました。

原価低減では、生産性の向上を目指して押出成形の標準化モデルライン稼働による作業工程の簡素化やコスト削減を図りました。また、物流コストの最適化とお客様サービスの向上の両立を計るべく、拠点の見直しを実施しています。

・成長を後押しする組織づくり

全社エンゲージメント調査結果は経営層と共有し、浮かび上がった課題認識を改善に向けた施策に落とし込んでいます。また、将来のタレントマネジメントを見据えて人材情報のデータベース化を進めるとともに、従業員の適性やパフォーマンスに応じた配置を進めました。従業員の健康増進の観点からは、健康経営宣言を発表し「健康経営優良法人2024（大規模法人部門）」に認定されるなど、組織全体として従業員の健康管理に取り組んでいます。

コーポレートガバナンスの強化においては、新たな経営執行体制を見据えて決裁権限の委譲や、社内規程の整備などに着手しました。各事業本部の自主性と戦略性を高めるとともに、意思決定の迅速化を図るなど次期からスタートするCx0体制を機能させる体制を整えてまいります。

DX推進では、基幹システム（ERP）の導入が完了し、業務の効率化や情報の可視化による、ビジネスプロセスの変革や収益構造の改善に向けて取り組みました。また、併行して管理会計システムの導入を進めており、今後、財務戦略の策定や収益管理に生かしてまいります。

以上により、当連結会計年度の売上高は、397億35百万円と、前期に比べ0.4%の増収となりました。

利益面につきましては、収益性改善に向けた取り組みによる売上高総利益率改善と、経費抑制から、営業利益17億53百万円（前期比12.8%増）、経常利益21億17百万円（同11.3%増）、親会社株主に帰属する当期純利益17億4百万円（同15.0%増）となりました。

なお、特別利益として退職給付信託資産返還益2億64百万円（前期1億89百万円）を計上しています。

セグメントごとの経営成績は、次のとおりであります。

	分類	前連結会計年度		当連結会計年度		増減	
		金額 (百万円)	構成比 (%)	金額 (百万円)	構成比 (%)	金額 (百万円)	増減比 (%)
建築資材	外装建材	5,593	14.1	5,029	12.7	△563	△10.1
	内装建材	12,744	32.2	12,913	32.5	169	1.3
	床関連材	7,977	20.2	7,964	20.0	△13	△0.2
	システム建材	4,066	10.3	3,765	9.5	△301	△7.4
	計	30,379	76.8	29,671	74.7	△708	△2.3
産業資材		9,188	23.2	10,065	25.3	877	9.5
合計		39,567	100.0	39,735	100.0	168	0.4

〔建築資材事業〕

建築資材事業では環境配慮型商品ブランド「Fukuvalue」の拡充に注力するとともに、新製品、既存製品問わず新市場に向けた販路の拡大に取り組みました。特に注力製品についてはデジタルマーケティング、ウェブセミナー、展示会を通じて、新たな顧客の開拓と関係強化に努めています。

製品別では、外装建材において樹脂製瓦葺『エコランパー』が堅調に推移した一方で、住宅用防水部材『ウェザータイト』や換気部材が伸び悩み、50億29百万円（同10.1%減）となりました。

内装建材においては、養生材や見切部材が低調に推移しましたが、樹脂開口枠や高性能断熱材『フェノバボード』が順調な伸びを示し、129億13百万円（同1.3%増）となりました。

床関連材においては、床支持具やフリーアクセスフロアが伸び悩みましたが、樹脂系床仕上材、乾式遮音二重床システム部材などが好調に推移し、79億64百万円（同0.2%減）となりました。

システム建材においては、リフォーム用システム建材が堅調に推移した一方で、防蟻関連材が伸び悩み、37億65百万円（同7.4%減）となりました。

こうした結果、建築資材事業の売上高は、296億71百万円（同2.3%減）となりました。

〔産業資材事業〕

産業資材事業の売上は、100億65百万円（同9.5%増）で、売上高全体の25.3%を占めました。

インバウンド回復のもと、バス関係の車両部材が堅調に推移しました。乗用車の車載向け精密化工品は、中国市場経済の停滞による影響から、受注は弱含みで推移しました。車載向け部材の落ち込みをカバーすべく、他の分野での受注活動に注力いたしました。

② キャッシュ・フローの概況

当連結会計年度における現金及び現金同等物の期末残高は、前期と比べ9億15百万円(前期末比7.6%)減少し、112億3百万円となりました。

当連結会計年度における各キャッシュ・フローの状況及びその主な要因は次のとおりであります。

(営業活動によるキャッシュ・フロー)

営業活動によるキャッシュ・フローは、税金等調整前当期純利益23億98百万円、減価償却費12億53百万円、および棚卸資産の減少額1億47百万円などの収入に対し、売上債権の増加額16億39百万円、仕入債務の減少額9億7百万円、法人税等の支払額6億37百万円などの支出により、合計7億95百万円のプラスとなり、前期比では9億88百万円減少しました。

なお、売上債権及び契約資産の増加額、仕入債務の減少額、その他には当連結会計年度末日が金融機関の休日であった影響によるものが含まれており、これらが当連結会計年度末日に決済されたものとして処理した場合、営業活動によるキャッシュ・フローは、前年同期に比べ10億13百万円増加し、27億96百万円のプラスとなります。

(投資活動によるキャッシュ・フロー)

投資活動によるキャッシュ・フローは、機械設備等の有形固定資産の取得による支出7億71百万円に対し、投資有価証券の売却による収入18百万円などにより、合計8億17百万円のマイナスとなり、前期比では91百万円改善しました。

(財務活動によるキャッシュ・フロー)

財務活動によるキャッシュ・フローは、配当金の支払額5億67百万円、リース債務の返済による支出3億24百万円などの支出により、合計9億78百万円のマイナスとなり、前期比では2億14百万円改善しました。

③ 生産、受注及び販売の実績

当社グループの生産・販売品目は広範囲かつ多種多様であり、同種の製商品であっても、その容量、構造、形式等は必ずしも一様ではなく、また受注生産形態をとらない製商品も多く、セグメントごとに生産規模及び受注規模を金額あるいは数量で示すことはしておりません。

このため生産、受注及び販売の状況については、「① 経営成績の概況」におけるセグメント業績に関連付けて示しております。

(注) 主な相手先別の販売実績及び総販売実績に対する割合は、次のとおりであります。

相手先	前連結会計年度		当連結会計年度	
	金額(百万円)	割合(%)	金額(百万円)	割合(%)
伊藤忠建材㈱	8,106	19.0	7,758	19.5
三井物産プラスチック㈱	3,706	8.7	3,869	9.7

④ 財政状態の概況

(資産)

総資産は前連結会計年度末に比べ33億16百万円(前期末比6.5%)増加し、540億76百万円となりました。主な増減要因としましては、流動資産では、現金及び預金が9億15百万円減少した一方で、受取手形、売掛金及び契約資産が8億8百万円増加したことや、電子記録債権が8億63百万円増加したことなどにより、5億25百万円(同1.5%)の増加となりました。これらは主として当連結会計年度末日が金融機関の休日であった影響によるものです。固定資産では、有形固定資産が1億53百万円減少した一方で、無形固定資産が3億68百万円増加、また投資その他の資産が25億76百万円増加したことなどにより、27億91百万円(同17.5%)の増加となりました。

(負債)

負債は前連結会計年度末に比べ4億9百万円(前期末比2.5%)増加し、169億14百万円となりました。主な増減要因としましては、流動負債では、未払費用が1億40百万円増加、また賞与引当金が83百万円増加した一方で、支払手形及び買掛金が8億87百万円減少したことなどにより、5億75百万円(同3.9%)の減少となりました。固定負債では、繰延税金負債が7億62百万円増加、またリース債務が2億53百万円増加したことなどにより、9億84百万円(同57.9%)の増加となりました。

(純資産)

純資産は前連結会計年度末に比べ29億7百万円(前期末比8.5%)増加し、371億62百万円となりました。主な増減要因は、その他有価証券評価差額金が12億6百万円増加、また利益剰余金が11億37百万円増加したことなどです。株主資本合計は328億26百万円となり、この結果、自己資本は363億30百万円、自己資本比率は67.2%となりました。

(2) 経営者の視点による経営成績等の状況に関する分析・検討内容

経営者の視点による当社グループの経営成績等の状況に関する認識及び分析・検討内容は次のとおりであります。

なお、文中の将来に関する事項は、当連結会計年度末現在において判断したものであります。

① 重要な会計上の見積り及び当該見積りに用いた仮定

当社グループの連結財務諸表は、わが国において一般に公正妥当と認められている会計基準に基づき作成されております。この連結財務諸表の作成にあたっては、当連結会計年度における財政状態、経営成績及びキャッシュ・フローの状況に影響を与えるような見積り及び予測を必要としております。当社グループは、過去の実績値や状況を踏まえ、合理的と判断される前提に基づき、継続的に見積り及び予測を行っております。そのため実際の結果は、見積り特有の不確実性があるため、これらの見積りと異なる場合があります。

なお、当社グループの連結財務諸表に影響を及ぼす可能性がある主な見積りとして、以下の会計処理があります。

(棚卸資産の評価)

当社グループは、棚卸資産を取得原価で測定しておりますが、正味売却価額が取得原価より下落している場合には、当該正味売却価額で測定し、取得原価との差額を原則として売上原価に認識しております。また、棚卸資産の種類ごとに期間を定め、当該期間に出荷や使用がない場合に営業循環過程から外れた滞留を識別し、収益性の低下の事実を反映して定期的に帳簿価額を切り下げています。そのため、市場環境が予測より悪化して棚卸資産の収益性が低下した場合には、簿価切下げが必要となる可能性があります。

(繰延税金資産)

当社グループは、将来の利益計画に基づいた課税所得が十分に確保できることや、回収可能性があると判断した将来減算一時差異について繰延税金資産を計上しております。繰延税金資産の回収可能性は将来の課税所得の見積りに依存するため、その見積りの前提とした条件や仮定に変更が生じ減少した場合、繰延税金資産が減額され税金費用が計上される可能性があります。

(固定資産の減損)

当社グループは、固定資産のうち減損の兆候がある資産又は資産グループについて、当該資産又は資産グループから得られる割引前将来キャッシュ・フローの総額が帳簿価額を下回る場合には、帳簿価額を回収可能価額まで減額し、当該減少額を減損損失として計上しております。減損の兆候の把握、減損損失の認識及び測定に当たっては慎重に検討しておりますが、事業計画や市場環境の変化により、その見積り額の前提とした条件や仮定に変更が生じ減少した場合、減損処理が必要となる可能性があります。

② 当連結会計年度の経営成績の分析

当社グループの当連結会計年度の経営成績は、売上高は397億35百万円と、前期に比べ0.4%の増収となりました。

利益面につきましては、収益性改善に向けた取り組みによる売上高総利益率改善と、経費抑制から、営業利益17億53百万円（前期比12.8%増）、経常利益21億17百万円（同11.3%増）、親会社株主に帰属する当期純利益17億4百万円（同15.0%増）となりました。

なお、特別利益として退職給付信託資産返還益2億64百万円（前期1億89百万円）を計上しています。

当グループが主要マーケットとする国内住宅業界では、アフターコロナの消費行動の変化や建設コスト増の影響もあり住宅着工戸数は依然として厳しい状況が続くと予想されます。建設現場での人手不足や高齢化が深刻化し、職人の確保や技術継承なども懸念しています。

一方で、環境に配慮した住宅や非住宅、リフォーム分野の重点事業領域へ販売戦略を推し進め、新たな市場を創造する活動を継続してまいります。

③ 経営成績に重要な影響を与える要因について

当連結会計年度におけるわが国経済は、コロナ禍からの社会経済活動正常化とともに緩やかな回復基調が続きましたが、「令和6年能登半島地震」による下押しの影響もみられました。今後も緩やかな回復が続くことが期待される一方で世界経済の減速、物価上昇、コスト高、人手不足などにより、依然として先行き不透明な状況が続いております。

住宅業界においては、材料高による建築費の上昇や建築資材の供給不足等の影響もあり、2023年度の新設住宅着工戸数は、戸数800千戸（前年比7.0%減）、床面積62,195千㎡（同9.4%減）となりました。

[新設住宅着工の推移]

	2019年度	2020年度	2021年度	2022年度	2023年度	前年比 増減数	前年比 増減率
着工戸数（千戸）	884	812	866	861	800	△61	△7.0%
着工面積（千㎡）	73,107	66,299	71,161	68,651	62,195	△6,456	△9.4%

（出典：国土交通省）

④ 資本の財源及び資金の流動性についての分析

当社グループは、円滑な営業活動のための流動的な資金確保と長期的かつ安定的な資金調達を基本とし、資本効率にも考慮したうえで、運転資金及び設備投資資金については、自己資金又は金融機関からの借入による調達を行っております。また、事業展開等に伴う資金需要に機動的に対応するため、十分な現金及び現金同等物を保有しております。

(単位：百万円)

	前連結会計年度	当連結会計年度	増減額
営業活動によるキャッシュ・フロー	1,783	795(2,796)	△988(1,013)
投資活動によるキャッシュ・フロー	△908	△817	91
財務活動によるキャッシュ・フロー	△1,191	△978	214
現金及び現金同等物に係る換算差額	101	85	△16
現金及び現金同等物の増減額 (△は減少)	△216	△915(1,085)	△699(1,301)
現金及び現金同等物の期首残高	12,335	12,119	△216
現金及び現金同等物の期末残高	12,119	11,203(13,204)	△915(1,085)

(注) ()内は期末休日要因を除いた実質ベースの金額であります。

営業活動によるキャッシュ・フローは、7億95百万円のプラスとなりました。前期比では9億88百万円減少しました。

投資活動によるキャッシュ・フローは、機械設備等の有形固定資産の取得による支出7億71百万円などにより、8億17百万円のマイナスとなり、前期比では91百万円改善しました。

財務活動によるキャッシュ・フローは、配当金の支払額などにより9億78百万円のマイナスとなり、前期比では2億14百万円改善しました。

これらの結果、現金及び現金同等物の期末残高は、112億3百万円となり、前期比では9億15百万円(前期末比7.6%)減少しました。現金及び現金同等物の自己資本に対する比率は、30.8%(同5.3%減)となりました。

また、期末休日調整後のフリーキャッシュ・フロー(営業活動によるキャッシュ・フローと投資活動によるキャッシュ・フローの合計)は、前期末比11億4百万円増加し、19億79百万円となりました。インタレスト・カバレッジ・レシオは200.1(同590.1減)となりました。

当連結会計年度末における財政状態は、次のとおりであります。

(単位：百万円)

	前連結会計年度末	当連結会計年度末	増減額
流動資産	34,777	35,303	525
固定資産	15,982	18,773	2,791
資産合計	50,760	54,076	3,316
流動負債	14,804	14,229	△575
固定負債	1,701	2,685	984
負債合計	16,505	16,914	409
純資産合計	34,254	37,162	2,907

当連結会計年度において親会社株主に帰属する当期純利益17億4百万円を計上したことなどにより、株主資本合計は328億26百万円(前期末比3.7%増)となりました。この結果、自己資本は363億30百万円(同8.4%増)となり、自己資本比率は67.2%(前期比1.2%増)となりました。なお、時価ベースの自己資本比率は33.2%(同10.6%増)であります。

5 【経営上の重要な契約等】

該当事項はありません。

6 【研究開発活動】

当社グループにおいて、研究開発活動は主に当社が行っております。

なお、当社グループの研究開発活動は、以下のとおりであります。

当社グループの研究開発は、既存事業分野で急務となっている研究課題はもとより、中期経営計画に基づく新規事業分野への進出、更には長期的成長の基盤となる基礎研究にも努めております。当社のコアビジネスである住宅・建材分野では、マーケティングを通じてSDGs宣言に則した商品群別ターゲットを設定し、顧客ニーズをつかみ共感を生む価値ある商品開発を目標に、保有技術・資源をベースとしつつ、さらに新技術を活用した研究開発活動を推進しております。

当連結会計年度の研究開発費用として1,133百万円投入しました。左記の額を事業のセグメントに区分することは困難でありますので、省略しております。

当連結会計年度における主要課題及び研究成果は、次のとおりであります。

(1) 建築資材事業での取り組み

①環境関連製品として、国産間伐材を有効利用した木粉樹脂を原料として使用した再生木プラスッ드의戸建て用デッキの表面エンボスを付け意匠性を高めた「ソライエデッキ彫PLUS」を開発しました。また「クリーンOAフロアTN-30、TN-100」、「プラスッド デッキND、ルーバーJF3050」、「フリーフロアE-CP」について、製品の全ライフサイクルステージにわたる環境情報を定量的に開示する環境ラベルのエコリーフを新たに追加取得しました。

②既存住宅の浴室リフォーム「ヨクリーノ」の商品アイテム拡充として、コンパクトサイズの浴室収納棚「シェルファインS」、浴室用床シート「あんからプラス」に単色（クリーム、ピンク、ライトグレー）を追加しました。また新たに浴室カウンター「Pacott（パコット）」を開発しました。

③食品工場・医薬品工場・厨房等の施設向けに販売してきております不燃R巾木の企画として、シーリングを分量施工が可能な「ソリッドライン100ポケット」、台車等による強い衝撃にも耐えうる38mm厚の「ソリッドラインDX250」を追加開発いたしました。

(2) 産業資材事業での取り組み

①精密化工品では、反射防止パネル「ハーツラスAR」の更なる製品性能向上と新たな市場開拓に注力しました。「車載用途」では、市場が求める新たな付加価値を加えた新製品を開発しました。「非車載用途」でも、カスタマイズ対応や検査や加工といった後工程を自社内に取り込み、より顧客に寄り添った活動を実施し、精密ビジネス事業拡大において今後に繋がる成果が期待されます。

②物流施設向けの樹脂製フォークガードに、バリエーションの追加や配合見直し(物性向上とコストダウンを両立)等を実施し、大きく売上を伸ばせました。

③業界最高品質の樹脂製イルミネーション部材開発を目標として「光ガイディングバー」の発光性向上に取り組み、車載用途に採用が決まり量産を開始しました。

④顧客から要望された物性や意匠性を備えた機能性配合3つ「メタリック調配合であるフクメタル」「高摺動なPlaslip」「従来のPVCより耐熱性能が優れたハイヒート」を完成させ、顧客への採用が広がってきています。

⑤ビニル系床材において、客先で廃棄される現物見本やデッドストックなどを回収・再利用した床材の開発に取り組み、現場での施工確認を行いました。今後、生産及び品質の安定化に向けた研究を行ってまいります。

⑥不燃性を付与した内装化粧シートの開発を進め、不燃認定を取得いたしました。今年度中の発売を予定しております。

(3) その他

①コロナ渦が終焉を迎え、まちに人が多く集まることを見据えて、公共空間向け屋外家具ブランド「ファンダライン」に2種類のベンチを追加し、ラインナップを拡充しました。また、次世代型のベンチを見据えて、照明、充電、情報提供の機能を付与させたスマートベンチを長瀬産業株式会社、キャプテックス株式会社と共同で開発し、実証実験を開始しました。再生木材「プラスッド」を使用したベンチに、蓄電池に車載用バッテリーをリユースするなど、リサイクル、リユースをコンセプトとしており、循環型社会と安心安全な社会の実現に貢献していきます。

②熱可塑性炭素繊維複合材（CFRTP）の生産性向上と製造コスト低減を目的に、国立研究開発法人 新エネルギー・産業技術総合開発機構（NEDO）の助成を受けて、熱可塑性プリプレグシートのフィルム製膜からプレス成形までの一貫製造プロセスの量産化技術開発に引き続き取り組んでおります。モビリティなどの軽量高強度が求められる部材への展開を目指します。

今後も顧客ニーズをつかみ共感を生む価値ある商品開発を念頭に、快適・安心・安全を提供できるような開発推進にチャレンジしてまいります。

第3 【設備の状況】

1 【設備投資等の概要】

建築資材製造工程合理化のための設備	433百万円
産業資材製造工程合理化のための設備	398百万円
全社管理部門	517百万円

総額1,349百万円を実施しております。

生産能力に重要な影響を及ぼす事項はありません。

2 【主要な設備の状況】

当社グループ(当社及び連結子会社)における主要な設備は、以下のとおりであります。

(1) 提出会社

2024年3月31日現在

事業所名 (所在地)	セグメント の名称	設備の 内容	帳簿価額(百万円)						従業員数 (名)
			建物及び 構築物	機械装置 及び運搬具	土地 (面積㎡)	リース資産	工具、器具 備品及び 建設仮勘定	合計	
本社工場 (福井市)	建築資材・ 産業資材	押出成形品 製造設備	736 [1,786]	553	92 (71,228)	43	120	1,544 (71,228) [1,786]	276
坂井工場 (福井県坂井市)	建築資材・ 産業資材	R C ・ A C ・ 瓦葺・精密 品・断熱材 製造設備	1,366	455	384 (92,857)	0	27	2,233 (92,857)	95
三方工場 (福井県三方 上中郡若狭町)	建築資材	長尺床材 製造設備	80 <79>	74	29 (14,139) <2,823>	1	6	191 (14,139) <2,902>	38
あわら バイオマス工場 (福井県あわら市)	建築資材	木粉ペレット 製造設備	34	10	- <4,579>	-	1	45 <4,579>	2
岐阜加工センター (岐阜県各務原市)	産業資材	車両用ダクト 資材加工設備	112 <1,422>	17	- <4,073>	1	0	130 <5,495>	5
本社 (福井市)	建築資材・ 産業資材	会社統括 業務設備	568 <38,573>	14	278 (8,488)	236	100	1,197 (8,488) <38,573>	126
東京支店、 大阪支店、 名古屋支店 他各営業所	建築資材・ 産業資材	販売業務 設備	250 <12,492> [374]	1	878 (3,185)	87	6	1,221 (3,185) <12,492> [374]	211

- (注) 1. 賃借している土地、建物の面積については、〈外書き〉(単位、㎡)してあります。
 2. 貸与している土地、建物の面積については、〔内書き〕(単位、㎡)してあります。
 3. 主な営業拠点である本社、東京支店、大阪支店、名古屋支店がそれぞれ賃借している営業倉庫の総面積は46,552㎡、総賃借料は420百万円であります。
 4. 上記の他、主要なリース設備として業務用車両があり、年間リース料は58百万円であります。

(2) 国内子会社

2024年3月31日現在

会社名	事業所名 (所在地)	セグメント の名称	設備の 内容	帳簿価額(百万円)						従業員数 (名)
				建物及び 構築物	機械装置 及び運搬具	土地 (面積㎡)	リース資産	工具、器具 備品及び 建設仮勘定	合計	
フクビハウ ジング(株)	本社・工場 (岩手県紫 波郡紫波 町)	建築資材・ 産業資材	合成樹脂製品 製造設備	43 <779>	17	133 (12,469)	23	1	217 (12,469) <779>	19
リフォジュ ール(株)	本社 (東京都 品川区)	建築資材	システム建材 の販売業務設 備	15	0	-	4	4	23	10
アリス化学 (株)	本社・工場 (福井県 あわら市)	建築資材	F R P 製品 の製造設備	45	10	17 (12,562) <3,069>	3	0	76 (12,562) <3,069>	18
フクビ岡山 (株)	本社・工場 (岡山県 岡山市)	建築資材	フェノールフ ォーム断熱ポ ードの製造設 備	3 <7,246>	43	-	2	2	49 <7,246>	21

- (注) 1. 賃借している土地、建物の面積については、〈外書き〉(単位、㎡)してあります。

(3) 在外子会社

2024年3月31日現在

会社名	事業所名 (所在地)	セグメント の名称	設備の 内容	帳簿価額(百万円)						従業員数 (名)
				建物及び 構築物	機械装置 及び運搬具	土地 (面積㎡)	リース資産	工具、器具 備品及び 建設仮勘定	合計	
FUKUVI USA, INC.	工場 (米国 オハイオ州)	建築資材・ 産業資材	押出成形品 製造設備	221	540	43 (74,150)	8	32	845 (74,150)	72
FUKUVI VIETNAM CO., LTD.	工場 (越南 ドンナイ省)	建築資材・ 産業資材	押出成形品 製造設備	307	198	189 (15,774)	-	13	707 (15,774)	77
FUKUVI HOLDINGS (THAILAND) CO., LTD.	本社 (泰国 バンコク市)	建築資材・ 産業資材	会社管理 業務設備	0 <149>	-	-	-	-	0 <149>	1
FUKUVI (THAILAND) CO., LTD.	工場 (泰国 バンコク市)	建築資材・ 産業資材	押出成形品 製造設備	-	17	-	-	5	22	10

- (注) 1. 賃借している土地、建物の面積については、〈外書き〉(単位、㎡)してあります。
2. 土地については、土地使用者に係る長期前払費用を含めて記載しております。

3 【設備の新設、除却等の計画】

(1) 重要な設備の新設等

会社名 事業所名	所在地	セグメント の名称	設備の 内容	投資予定金額		資金調達 方法	着手及び完了予定		完成後の 増加能力
				総額 (百万円)	既支払額 (百万円)		着手	完了	
フクビ化学工業㈱ 本社工場	福井市	建築資材・ 産業資材	押出成形品 製造設備	444	—	自己資金	2024年4月	2025年3月	省力化合理化 維持更新
フクビ化学工業㈱ 坂井工場 精密事業本部	福井県坂井市	建築資材・ 産業資材	AC・RC・瓦 棧・精密 品・断熱材 製造設備	135	—	自己資金	2024年4月	2025年3月	生産能力増加 維持更新
フクビ化学工業㈱ インテリア事業部	福井県 三方上中郡 若狭町	建築資材	長尺床材製 造設備	81	—	自己資金	2024年4月	2025年3月	省力化合理化 維持更新
フクビ化学工業㈱ 生産イノベ ーション本部	福井市	建築資材・ 産業資材	押出成形品 製造設備・ 新製品開発 設備	182	—	自己資金	2024年4月	2025年3月	環境対策 維持更新
フクビ化学工業㈱ 事業開発本部	福井市	—	新製品開発 設備・新商 品開発金型	71	—	自己資金	2024年4月	2025年3月	新製商品開発
フクビ化学工業㈱ 東京支店、 大阪支店、 名古屋支店、 他各営業所	東京都品川区、 大阪府吹田市、 名古屋市中区、 他	建築資材・ 産業資材	業務用車両 ソフトウェア	90	—	自己資金・ リース	2024年4月	2025年3月	販売能力増加 情報化対応
フクビ化学工業㈱ デジタル戦略室	福井市	—	事務用機器 ネットワーク 機器	163	—	リース	2024年4月	2025年3月	維持更新
フクビ化学工業㈱ 経営戦略本部	福井市	—	ネットワー ク機器 ソフトウェア	66	—	自己資金・ リース	2024年4月	2025年3月	省力化合理化 維持更新
フクビ岡山㈱	岡山市	建築資材	フェノール フォーム断 熱ボード製 造設備	251	—	自己資金	2024年4月	2025年3月	生産能力増加 省力化合理化
FUKUVI USA, INC.	米国オハイオ州	建築資材・ 産業資材	押出成形品 製造設備	79	—	自己資金	2024年4月	2025年3月	生産能力増加 維持更新
合計				1,562	—				

(注) 上記金額には、消費税等は含まれておりません。

(2) 重要な設備の除却等

生産能力に影響を与える重要な設備の除却、廃棄等はありません。

第4 【提出会社の状況】

1 【株式等の状況】

(1) 【株式の総数等】

① 【株式の総数】

種類	発行可能株式総数(株)
普通株式	63,000,000
計	63,000,000

② 【発行済株式】

種類	事業年度末現在 発行数(株) (2024年3月31日)	提出日現在 発行数(株) (2024年6月19日)	上場金融商品取引所 名又は登録認可金融 商品取引業協会名	内容
普通株式	20,688,425	20,688,425	東京証券取引所 (スタンダード市場) 名古屋証券取引所 (メイン市場)	単元株式数は100株でありま す。
計	20,688,425	20,688,425	—	—

(2) 【新株予約権等の状況】

① 【ストックオプション制度の内容】

該当事項はありません。

② 【ライツプランの内容】

該当事項はありません。

③ 【その他の新株予約権等の状況】

該当事項はありません。

(3) 【行使価額修正条項付新株予約権付社債券等の行使状況等】

該当事項はありません。

(4) 【発行済株式総数、資本金等の推移】

年月日	発行済株式 総数増減数 (千株)	発行済株式 総数残高 (千株)	資本金増減額 (百万円)	資本金残高 (百万円)	資本準備金 増減額 (百万円)	資本準備金 残高 (百万円)
1997年3月12日	1,000	20,688	860	2,194	919	1,511

(注) 有償一般募集による増加

入札による募集	発行価格	1,720円
	資本組入額	860円
	払込金額総額	1,779百万円

(5) 【所有者別状況】

2024年3月31日現在

区分	株式の状況(1単元の株式数100株)							単元未満株式の状況(株)	
	政府及び地方公共団体	金融機関	金融商品取引業者	その他の法人	外国法人等		個人その他		計
					個人以外	個人			
株主数(人)	—	10	21	102	38	11	3,249	3,431	—
所有株式数(単元)	—	38,782	705	95,158	3,860	223	68,000	206,728	15,625
所有株式数の割合(%)	—	18.76	0.34	46.03	1.87	0.11	32.89	100.00	—

(注) 1. 自己株式768,177株は「個人その他」に7,681単元及び「単元未満株式の状況」に77株含めて表示してあります。

2. 「その他の法人」の欄には、証券保管振替機構名義の株式が110単元含まれております。

(6) 【大株主の状況】

2024年3月31日現在

氏名又は名称	住所	所有株式数(千株)	発行済株式(自己株式を除く。)の総数に対する所有株式数の割合(%)
株式会社八木熊	福井県福井市照手2丁目6番16号	2,574	12.92
長瀬産業株式会社	東京都中央区日本橋小舟町5番1号	2,464	12.37
株式会社日本カストディ銀行 (三井住友信託銀行再信託分・三井化学株式会社退職給付信託口)	東京都中央区晴海1丁目8番12号	1,856	9.32
三井物産プラスチック株式会社	東京都千代田区大手町1丁目3番1号	983	4.94
八木 誠一郎	福井県福井市	770	3.86
株式会社福井銀行	福井県福井市順化1丁目1番1号	710	3.57
昭和興産株式会社	東京都港区赤坂6丁目13番18号	670	3.36
株式会社北陸銀行	富山県富山市堤町通り1丁目2番26号	625	3.14
蝶理株式会社	大阪府大阪市中央区淡路町1丁目7番3号	600	3.01
八木 信二郎	福井県福井市	541	2.71
計	—	11,791	59.20

(7) 【議決権の状況】

① 【発行済株式】

2024年3月31日現在

区分	株式数(株)	議決権の数(個)	内容
無議決権株式	—	—	—
議決権制限株式(自己株式等)	—	—	—
議決権制限株式(その他)	—	—	—
完全議決権株式(自己株式等)	(自己保有株式) 普通株式 768,100	—	—
完全議決権株式(その他)	普通株式 19,904,700	199,047	—
単元未満株式	普通株式 15,625	—	1単元(100株)未満の株式
発行済株式総数	20,688,425	—	—
総株主の議決権	—	199,047	—

(注)1. 「完全議決権株式(その他)」欄の普通株式には、証券保管振替機構名義の株式11,000株が含まれております。
また、「議決権の数」欄には、同機構名義の完全議決権株式に係る議決権の数110個が含まれております。

2. 「単元未満株式」欄の普通株式には、当社所有の自己株式77株が含まれております。

② 【自己株式等】

2024年3月31日現在

所有者の氏名 又は名称	所有者の住所	自己名義 所有株式数 (株)	他人名義 所有株式数 (株)	所有株式数 の合計 (株)	発行済株式総数 に対する所有 株式数の割合(%)
(自己保有株式) フクビ化学工業株式会社	福井県福井市三十八社町 33字66番地	768,100	—	768,100	3.71
計	—	768,100	—	768,100	3.71

2 【自己株式の取得等の状況】

【株式の種類等】 会社法第155条第7号による普通株式の取得

(1) 【株主総会決議による取得の状況】

該当事項はありません。

(2) 【取締役会決議による取得の状況】

該当事項はありません。

(3) 【株主総会決議又は取締役会決議に基づかないものの内容】

区 分	株式数 (株)	価格の総額 (円)
当該事業年度における取得自己株式	80	60,240
当期間における取得自己株式	3	2,622

(注) 当期間における保有自己株式数には、2024年6月1日から有価証券報告書提出日までの単元未満株式の買取り及び買増しによる株式数は含めておりません。

(4) 【取得自己株式の処理状況及び保有状況】

区 分	当事業年度		当期間	
	株式数 (株)	処分価額の総額 (円)	株式数 (株)	処分価額の総額 (円)
引き受ける者の募集を行った取得自己株式	—	—	—	—
消却の処分を行った取得自己株式	—	—	—	—
合併、株式交換、株式交付、会社分割に係る移転を行った取得自己株式	—	—	—	—
その他 (譲渡制限付株式報酬としての自己株式の処分)	64,000	43,264,000	—	—
(単元未満株式の買増し請求)	—	—	—	—
保有自己株式数	768,177	—	—	—

(注) 当期間における保有自己株式数には、2024年6月1日から有価証券報告書提出日までの単元未満株式の買取り及び買増しによる株式数は含めておりません。

3 【配当政策】

当社は、長期展望に立ち、将来の事業展開に備えと持続的成長のために必要な内部留保を充実させるとともに確保しつつ、安定かつ、継続的に配当することを基本方針としております。

この基本方針のもと、創業以来一貫して、株主様、お取引先様並びに従業員の各々を重要なステークホルダーと考え、グループ会社の発展を基盤として調和のとれた利益配分に努めてまいりました。株主様に対しては、引き続き企業価値の増大を図ることにより、安定かつ充実した配当水準を維持していくよう努めてまいります。具体的には配当性向30%以上を目指してまいります。また、内部留保につきましては、長期的な見地に立ち、財務体質の更なる強化と持続的かつ安定的な企業価値向上のための事業投資に活用してまいります。

また、毎事業年度における配当の回数についての基本的な方針は、中間配当及び期末配当の年2回としております。これらの配当の決定機関は、中間配当は取締役会、期末配当は株主総会であります。

当事業年度の配当金につきましては、中間配当金として15円50銭（うち、創立70周年記念配当5円00銭）を実施いたしました。期末配当金は、当期業績並びに財務状態等を総合的に勘案し、15円50銭とすることを2024年6月18日の株主総会決議により決定いたしました。この結果、年間配当金は31円00銭、自己資本配当率は1.8%、自己資本利益率は4.9%となります。

なお、当社は取締役会の決議によって、中間配当を出来る旨、定款で定めております。

なお、第90期の剰余金の配当は以下のとおりであります。

決議年月日	配当金の総額 (百万円)	1株当たり配当額 (円)
2023年11月14日 取締役会決議	309	15.50
2024年6月18日 定時株主総会決議	309	15.50

4 【コーポレート・ガバナンスの状況等】

(1) 【コーポレート・ガバナンスの概要】

① コーポレート・ガバナンスに関する基本的な考え方

1) コーポレートガバナンスの位置付け

コーポレートガバナンスの構築は、会社が、株主をはじめ顧客・従業員・地域社会等の立場を踏まえた上で、透明・公正かつ迅速・果敢な意思決定を行うための仕組みであることをよく理解し、会社の持続的な成長と中長期的な企業価値の向上を図るための経営の最重要課題の一つであると位置付けております。

2) コーポレートガバナンス・コードへの対応に関する基本方針

当社は、コーポレートガバナンス・コードの各原則の主旨をよく理解し、すべての原則の実施を基本方針とします。即ち、実施していても十分には実施できていない原則には、実施内容の充実を図り、また、実施できていない原則には、実施に向けた最大限の努力を払います。

3) 基本方針

A. 株主の権利・平等性の確保

株主の権利が実質的に確保されるよう適切な対応を行うとともに、株主がその権利を適切に行使することができる環境の整備を行います。

B. 株主以外のステークホルダーとの適切な協働

会社の持続的な成長と中長期的な企業価値の創出は、従業員、顧客、取引先、債権者、地域社会をはじめとする様々なステークホルダーによるリソースの提供や貢献の結果であることを十分に認識し、これらのステークホルダーとの適切な協働に努めます。

C. 適切な情報開示と透明性の確保

会社の財政状態・経営成績等の財務情報や、経営戦略・経営課題、リスクやガバナンスに係る情報等の非財務情報について、法令に基づく開示を適切に行うとともに、法令に基づく開示以外の情報提供にも主体的に取り組みます。

D. 取締役会等の責務

取締役会は、株主に対する受託者責任・説明責任を踏まえ、会社の持続的な成長と中長期的な企業価値の向上を促し、収益力・資本効率等の改善を図ります。

E. 株主との対話

持続的な成長と中長期的な企業価値の向上に資するため、株主総会の場以外においても、株主との間で建設的な対話を行います。

上記方針のもと、当社グループにとっての重要なステークホルダーである株主、取引先および従業員にとっての企業価値の持続的な向上を図り、更に、企業経営を通じて地域に貢献するなどの企業の社会的責任、社会的使命を果たしていくためにも、

- ・意思決定機能と業務執行機能の分離による効率的な企業経営の実践
- ・監視・牽制機能強化による企業経営の透明性・公正性の向上
- ・内部統制システム構築による適時かつ確かなリスクコントロール態勢の整備
- ・役職員の企業倫理・遵法マインドの徹底的な高揚

を通じて、コーポレート・ガバナンスの強化に向け不断の努力を続けております。

② 企業統治の体制の概要及び当該体制を採用する理由

1) 現状の体制の概要

当社は、機関設計として、取締役会、監査役会並びに会計監査人を設置しています。取締役会は、社外取締役3名を含む7名で、また、監査役会は、社外監査役2名を含む3名で構成されています。なお、当社取締役は15名以内とする旨、定款において定めております。

一方、機関設計とは別に、協議会、常務会及び経営戦略会議の会議体を定例開催しております。

また、社長直属組織として内部監査室を設置しています。なお、当社は、執行役員制度を導入しています。

2) 現状の体制を採用する理由

(a) 取締役会

- ・取締役会は、取締役会規程に基づき、当社の経営に関する基本方針、業務執行に関する重要事項、法令及び定款に定められた事項を決議する一方、法令に定められた事項及び重要な業務の執行状況について報告を受けます。
- ・取締役会は、定例的に年5回開催され、必要に応じて随時開催されます。
- ・社外取締役は、現在3名が選任されており、実効性のある監視・監督機能を発揮しています。
- ・取締役（社外取締役を含む。）は、各々経営者による内部統制の整備及び運用に対する監督責任を認識するとともに、その有効性の向上に努めています。

(b) 監査役会

- ・監査役会は、監査役会規則に基づき、監査に関する重要な事項について報告を受け、また、決議を行います。
- ・監査役会は、定例的に年6回開催され、必要に応じて随時開催されます。
- ・監査役は、取締役等の職務の執行を監査するとともに、内部統制が適切に整備及び運用されているか監視する体制となっています。

(c) 会計監査人

- ・会計監査及び内部統制監査につきましては、太陽有限責任監査法人を会計監査人と定めています。監査契約の中で、監査日程や監査報酬等を定め、定期的に監査を受けることにより、会計、業務並びに内部統制の一層の適正化あるいは効率化に資しています。
- ・監査は、本社及び連結子会社等を悉皆的に対象とし、同社の業務執行社員を中心に、更に補助者として14名を加えた16名の公認会計士等がチームを編成し、監査日程に従って実施されています。

(d) 内部監査室

- ・内部監査は、代表取締役社長の直轄機関として設置された内部監査室が担当しております。
- ・内部監査室を監査役の職務を補助すべき部署として位置づけ、同室に専任の従業員を3名以上配置し、海外拠点も含めて内部監査を実施しています。
- ・内部監査室は、定期・不定期に当社グループの業務執行及びコンプライアンスの状況を監査し、監査結果につきましては、監査役会及び取締役会に報告されています。

(e) 経営会議

- ・当社は、全社的課題について、適時適切かつ十分な情報提供と自由闊達な意見交換を行うことを目的として、取締役会と同一構成員による協議会を、定例的に開催しています。
- ・当社は、社内取締役、常勤監査役及び執行役員等の出席による常務会を毎月開催し、各部門から業績の進捗状況等の報告を受けるとともに、所定の重要事項（取締役会決議事項を除く。）につき決議を行っています。
- ・また、社内取締役、常勤監査役を中核メンバーとした経営戦略会議を毎月開催し、全社的課題、各部門課題に対して戦略方針を決定することにより、迅速な業務執行に努めています。

(f) 執行役員制度の導入

- ・当社では、2006年6月より従前の理事制度をベースに執行役員制度を導入し、業務執行の迅速性と確実性の向上を図っています。なお、執行役員は、取締役会の決議を経て選任されます。
- ・執行役員は、本部長、工場長、関係会社社長等の事業の根幹を成す部門長を始め、経営管理上重要性の高い組織長が主に選任されています。

当社では、以上のように、取締役会-協議会-常務会-経営戦略会議を基軸とした会議体で意思決定が行われ、執行役員（一部、取締役を含む。）が業務執行を担う責任体制を採っています。監視・監督は、社外取締役3名を核とする取締役相互の監視機能をベースに、監査役会がその責任を担っています。

各会議体の構成員の氏名につきましては、(2) 役員の状況 ①役員一覧をご参照下さい。なお、取締役会及び各経営会議の議長は代表取締役社長執行役員が務めており、監査役会の議長は常勤監査役が務めております。

また、内部監査室は、監査役と連携のうえ、必要に応じて協働しており、会計監査人と情報共有を図る中、企業統治の一層の向上に努めています。

③ 企業統治に関するその他の事項

＜内部統制システムの整備の状況、リスク管理体制の整備状況、子会社の業務の適正を確保するための体制整備の状況＞

当社は、内部統制システムの構築を図るため、代表取締役社長直属の機関として内部監査室（専任の従業員を3名以上配置）を設置致しております。内部監査室は、定期、不定期に各部門の業務執行状況あるいはコンプライアンスの状況を監査する任務を負っております。監査結果は、監査役会及び取締役会に報告され、必要に応じて是正措置が講じられる体制を取っており、引き続き監査態勢の強化に向けて鋭意取り組んでまいります。

当社は、コンプライアンスを内部統制システムの構築上、最重要事項の一つと位置づけており、代表取締役社長の直轄組織としてコンプライアンス事務局を経営戦略本部人事総務部内に設置し、コンプライアンス・プログラム策定に係る基本方針の決定やコンプライアンス態勢の基盤整備等を行っております。その一環として、グループ会社の全従業員に、フクビ・コンプライアンス・マニュアルを配布し、コンプライアンスチェックリストによる定期点検や研修・朝礼等を通じてコンプライアンス重視の経営風土の一層の醸成に向けて役職員一丸となって取り組んでおります。また、法令・定款等に違反する行為を発見した場合の報告体制として、内部通報制度を設けております。コンプライアンス経営の強化を目的として「公益通報者保護規程」を定め、通報者等が相談または通報したことを理由として、いかなる不利益な取扱いも行ってはならないと規定しています。

リスク管理につきましては、リスクを全社的に統括管理することを目的として、リスク統括部を経営戦略本部に設置しております。リスク統括部は、会社が包蔵するリスクを抽出し、監視するとともに、リスク・エクスポージャーに重要な変化を感知した場合には、経営会議に報告します。

子会社の業務の適正を確保するための体制としましては、「関係会社管理規程」に基づき、経営戦略本部経営企画部が子会社を統括的に管理します。また、重要な業務課題については、国内子会社については建材事業本部宛、海外子会社についてはグローバル事業本部宛に、事前協議並びに状況報告を行うことになっております。また、内部監査室は、子会社の事業特性を十分に理解のうえ、その取締役等及び従業員の法令遵守の状況を定期的に点検し、当社グループとして法令遵守の体制が構築・堅持されるように監視並びに指導を行います。

この他にも、職務権限規程や業務分掌規程などの組織規程やリスク管理規程の見直しなど、内部統制システム構築のために必要な統制環境の整備を行っております。

また、当社は、社外取締役及び社外監査役全員と会社法第423条第1項の損害賠償責任を限定する契約を締結しており、当該契約の内容の概要は次のとおりであります。

- ・社外役員が任務を怠ったことによって当社に損害賠償責任を負う場合は、会社法第425条第1項の最低責任限度額を限度として、その責任を負う。
- ・上記の責任限定が認められるのは、社外役員がその責任の原因となった職務の遂行について善意でかつ重大な過失がないときに限るものとする。

④取締役会の活動状況

当事業年度開催の取締役会は5回であり、個々の取締役の出席状況は以下のとおりであります。

区分	氏名	開催回数	出席回数
代表取締役社長執行役員	八木 誠一郎	5回	5回
代表取締役副社長執行役員	采野 進	5回	5回
代表取締役専務執行役員	大畑 忠	1回	1回
社外取締役	岩淵 滋	5回	5回
社外取締役	諫山 滋	5回	5回
社外取締役	南保 勝	5回	5回
取締役執行役員	加川 潤一	1回	1回
取締役執行役員	豊嶋 雅子	1回	1回
取締役執行役員	小林 俊幸	4回	4回

(注)1. 大畑忠氏、加川潤一氏及び豊嶋雅子氏の取締役会出席状況は、2023年6月21日に退任するまでに開催された取締役会を対象としております。

2. 小林俊幸氏の取締役会出席状況は、2023年6月21日就任以降に開催された取締役会を対象としております。

取締役会では、これまで以上に環境・社会・企業統治の問題に意識を向けることでリスクの予測や対応を行いやすい安定的な経営を目指すための議論を進めました。また、第7次中期経営計画の1年目にあたり、進捗状況のモニタリングを行いながら、組織・人材・財務・リスク管理などの経営戦略、そして事業ポートフォリオやDXなどの事業戦略についても議論しております。

⑤ 取締役の選任の決議要件

当社は、取締役の選任決議について、株主総会において議決権を行使することができる株主の議決権の3分の1以上を有する株主が出席し、その議決権の過半数をもって行う旨を定款に定めております。

⑥ 自己の株式の取得

当社は、自己の株式の取得について、経営環境の変化に対応した機動的な資本政策の遂行を可能とするため、会社法第165条第2項の規定に基づき、取締役会の決議によって市場取引等により自己の株式を取得することができる旨を定款に定めております。

⑦ 中間配当

当社は、株主への機動的な利益還元を可能とするため、会社法第454条第5項の規定に基づき、取締役会の決議によって毎年9月30日を基準日として中間配当を行うことができる旨を定款に定めております。

⑧ 株主総会の特別決議要件

当社は、会社法第309条第2項に定める株主総会の特別決議要件について、議決権を行使することができる株主の議決権の3分の1以上を有する株主が出席し、その議決権の3分の2以上をもって行う旨を定款に定めております。これは、株主総会における特別決議の定足数を緩和することにより、株主総会の円滑な運営を行うことを目的とするものであります。

(2) 【役員状況】

① 役員一覧

男性 10名 女性 0名 (役員のうち女性の比率 0%)

役職名	氏名	生年月日	略歴	任期	所有株式数 (株)
代表取締役 会長CEO	八木 誠一郎	1959年11月22日生	1985年7月 当社入社 1988年7月 当社取締役 1997年12月 当社営業本部長 1998年6月 当社代表取締役専務取締役 2002年6月 当社代表取締役社長 2005年6月 エアサイクルホームシステム株式会社代表取締役会長 2005年6月 フクビハウジング株式会社代表取締役会長(現) 2006年6月 当社代表取締役社長執行役員(現) 2007年6月 リフォジュール株式会社代表取締役会長(現) 2007年6月 株式会社メルツエン代表取締役会長 2008年6月 FUKUVI USA, INC. 代表取締役会長 2009年6月 株式会社メルツエン代表取締役会長兼代表取締役社長 2013年4月 FUKUVI VIETNAM CO., LTD. 会長(現) 2013年7月 FUKUVI USA, INC. 取締役(現) 2016年4月 FUKUVI HOLDINGS (THAILAND) CO., LTD. 取締役(現) 2016年7月 FUKUVI (THAILAND) CO., LTD. 取締役(現) 2016年11月 アリス化学株式会社代表取締役会長(現) 2018年10月 フクビ岡山株式会社代表取締役会長(現) 2020年4月 当社建材事業本部管掌 2023年4月 当社執行業務全般統括 2024年6月 当社代表取締役会長CEO(現)	2024年6月 から1年	769,703
代表取締役 社長執行役員COO	森 克 則	1959年10月14日生	1982年4月 三井物産株式会社入社 1994年2月 2002年4月 三井物産株式会社機能樹脂部新エネルギー材料室長 2007年3月 Mitsui Plastics, Inc. (USA) President & CEO 2008年4月 米国三井物産株式会社合成樹脂無機化学品本部長 2010年10月 三井物産株式会社基礎化学品本部事業支援部長 2011年11月 同社機能化学品本部業務部長 2016年4月 同社理事パフォーマンスマテリアルズ本部本部長補佐 2017年4月 同社理事化学品業務部長 2018年1月 三井物産プラスチック株式会社代表取締役社長 2018年1月 当社顧問(非常勤) 2024年4月 当社副社長執行役員 2024年6月 当社代表取締役社長執行役員COO(現)	2024年6月 から1年	—

役職名	氏名	生年月日	略歴		任期	所有株式数 (株)
取締役	岩 淵 滋	1952年1月31日生	1974年4月 2003年10月 2005年4月 2007年4月 2007年6月 2009年6月 2010年4月 2010年6月 2012年4月 2012年6月 2013年6月 2016年6月	三井石油化学工業株式会社（現三井化学株式会社）入社 三井化学株式会社執行役員 ポリエチレン事業部長 同社執行役員待遇嘱託 株式会社プライムポリマー取締役 企画管理部長 同社常務執行役員待遇嘱託 株式会社プライムポリマー取締役 企画管理部長 同社常務執行役員待遇嘱託 株式会社プライムポリマー代表取締役 社長 同社専務執行役員待遇嘱託 株式会社プライムポリマー代表取締役 社長 同社専務執行役員 同社専務取締役 同社取締役 同社常勤監査役 当社取締役（現） 三井化学株式会社参与 群栄化学株式会社社外取締役	2024年6月から1年	1,000
取締役	諫 山 滋	1954年6月27日生	1980年4月 2007年4月 2009年4月 2009年6月 2011年6月 2013年4月 2016年4月 2018年4月 2018年6月 2019年2月 2019年6月 2022年6月	三井石油化学株式会社（現三井化学株式会社）入社 三井化学株式会社執行役員機能材料事業本部電子・情報材料事業部長 同社執行役員機能材料事業本部企画開発部長 同社取締役機能材料事業本部副本部長兼同本部企画開発部長 同社社長補佐米州総代表兼Mitsui Chemicals America, Inc. 社長 同社常務執行役員 同社代表取締役専務執行役員 同社取締役 同社常勤監査役 公益財団法人有機合成化学協会会長 当社取締役（現） 三井化学株式会社参与（現）	2024年6月から1年	—
取締役	南 保 勝	1953年5月17日生	1984年4月 1991年4月 1994年4月 2000年7月 2001年4月 2004年4月 2009年4月 2017年4月 2019年4月 2020年6月 2023年4月	株式会社福井経済経営研究所入社 同社経営相談部主任調査役 同社経済調査部経済調査課長 株式会社福井銀行融資グループ審査チーム経済調査担当 福井県立大学地域経済研究所助手 同大学地域経済研究所助教授 同大学地域経済研究所教授 同大学地域経済研究所所長 同大学特任教授 当社取締役（現） 仁愛大学人間学部コミュニケーション学科特任教授（現）	2024年6月から1年	1,000

役職名	氏名	生年月日	略歴		任期	所有株式数 (株)
取締役	采野 進	1952年8月17日生	1976年4月 1998年4月 1999年5月 2000年10月 2002年10月 2006年4月 2008年4月 2009年4月 2011年4月 2014年4月 2014年6月 2016年6月 2018年4月 2020年4月 2022年4月 2023年4月 2024年4月 2024年6月	三井物産株式会社入社 同社石油化学・汎用樹脂本部合成樹脂第一部塩化ビニール室長 同社石油化学・汎用樹脂本部合成樹脂第一部エラストマー室長 MITSUI PLASTICS, INC. Director&President 三井物産株式会社合成樹脂本部産業材料事業部長 同社化学品第二本部化学品第二本部業務部長 同社化学品第二本部化学品第二本部副本部長 同社執行役員機能化学品本部長 同社執行役員 MITSUI & CO. (THAILAND) LTD. President 当社入社顧問 当社取締役執行役員社長補佐 当社代表取締役専務執行役員社長補佐 当社代表取締役副社長執行役員社長補佐兼開発本部管掌兼精密事業部管掌 精密事業本部管掌兼事業開発本部管掌 精密事業本部管掌兼事業開発本部管掌兼グローバル事業本部管掌 精密事業本部管掌兼事業開発本部管掌 当社代表取締役 当社取締役(現)	2024年6月 から 1年	67,600
取締役 執行役員 生産イノベーション 本部長CTO	小林 俊幸	1964年2月28日生	1987年4月 2009年4月 2015年6月 2016年7月 2020年4月 2021年7月 2023年4月 2023年6月 2023年6月	当社入社 当社生産技術センター センター長 当社理事本社工場 部長 当社理事FUKUVI (THAILAND) CO., LTD. 社長 当社執行役員FUKUVI (THAILAND) CO., LTD. 社長 当社執行役員生産イノベーション本部長 当社執行役員生産イノベーション本部長兼CSE事業本部管掌兼グローバル事業本部管掌 当社取締役(現) 当社執行役員生産イノベーション本部長CTO(現)	2023年6月 から 1年	3,000
常勤監査役	大畑 忠	1957年6月20日生	1980年4月 1996年1月 2000年6月 2001年1月 2002年10月 2004年4月 2005年4月 2005年6月 2006年6月 2010年6月 2011年6月 2013年6月 2014年4月 2016年6月 2017年6月 2019年4月 2021年4月 2023年4月 2023年6月	株式会社北陸銀行入行本店営業部 同行ニューヨーク支店副支店長 同行資金証券部副部長 同行大阪支店統括副支店長 同行福井松本支店支店長 当社入社管理本部長付 当社管理本部長 当社取締役 当社執行役員 当社取締役常務執行役員 当社リスク統括部長 当社取締役専務執行役員 当社経理部長 当社代表取締役専務執行役員 当社生産統括本部長 当社生産統括本部資材部長 当社生産イノベーション本部管掌兼SCM本部管掌 当社生産イノベーション本部管掌 当社常勤監査役(現)	2023年6月 から 4年	32,700

役職名	氏名	生年月日	略歴		任期	所有株式数 (株)
監査役	玉井 三千雄	1952年7月29日生	1975年4月 1978年11月 1985年7月 2001年5月 2007年5月 2012年7月 2014年9月 2017年6月 2022年4月	蝶理株式会社入社 中野公認会計士事務所（京都）入所 永昌監査法人（現太陽有限責任監査法人）入所 同法人代表社員 同法人理事長 太陽A S G有限責任監査法人（現太陽有限責任監査法人）パートナー あおぞら経営税理士法人代表社員 当社監査役（現） 玉井公認会計士事務所長（現）	2021年 6月から 4年	—
監査役	藪原 孝夫	1953年7月13日生	1972年4月 2007年7月 2009年7月 2010年7月 2012年7月 2013年7月 2014年8月 2017年6月	金沢国税局総務部総務課 金沢国税局課税部消費税課長 七尾税務署長 金沢国税局総務部会計課長 武生税務署長 福井税務署長 藪原孝夫税理士事務所長（現） 当社監査役（現）	2021年 6月から 4年	—
計						875,003

- (注) 1. 取締役 岩淵滋、諫山滋及び南保勝は、社外取締役であります。
2. 監査役 玉井三千雄及び藪原孝夫は、社外監査役であります。
3. 監査役 大畑忠は、取締役会長 八木誠一郎の義兄であります。
4. 当社は、意思決定の迅速化と業務執行の強化を図るため、執行役員制度を導入しております。
執行役員は15名で、上記取締役兼務者2名の他に、以下の者で構成されています。

専務執行役員	建材事業本部長兼特需開発統括	工藤 正
常務執行役員	デジタル戦略室長CDO	松浦 浩之
常務執行役員	CSE事業本部長	増永 明正
常務執行役員	経営戦略本部長CFO	多比良 幸一
執行役員	人財本部長CHRO	沢崎 弘明
執行役員	建材事業本部副本部長兼建材開発統括	辻 修
執行役員	事業開発本部長	西 勝彦
執行役員	FUKUVI VIETNAM CO.,LTD. General Director	斉藤 勝行
執行役員	SCM本部長	大谷 幸宏
執行役員	建材事業本部副本部長兼建築工事統括	安田 太郎
執行役員	精密事業本部長DCTO	田嶋 宗丈
執行役員	グローバル事業本部長	三浦 由信
執行役員	建材事業本部副本部長兼建材生産統括	大島 仁昌

- ※CDO：Chief Digital Officer（最高デジタル責任者）
CFO：Chief Financial Officer（最高財務責任者）
CHRO：Chief Human Resource Officer（最高人事責任者）
DCTO：Deputy of Chief Technical Officer（最高技術責任者補佐）

- 5 当社は、法令に定める監査役の員数を欠くことになる場合に備え、会社法第329条第3項に定める補欠監査役1名を選任しております。補欠監査役の略歴は次のとおりであります。

氏名	生年月日	略歴		任期	所有株式数 (千株)
前波 裕司	1967年12月28日生	1999年10月 2001年10月 2001年10月 2021年2月	司法試験合格 修習修了弁護士登録（福井弁護士会所属） 前波法律事務所入所 弁護士法人前波法律事務所代表社員（現）	2022年6月か ら4年	—

② 社外役員の状況

当社の社外取締役は3名であります。当社は、経営者としての豊富な経験と幅広い見識や、法務・会計税務の専門的知見をもとに、当社の経営を監督していただくとともに、当社の経営全般に助言を頂戴することによりコーポレート・ガバナンスの強化に寄与していただくため、社外取締役を選任しております。また、当社は、専門的な知識・経験を有する社外監査役を選任し、透明性の高い監査体制を維持しております。

当社では、以下の資質要件を充たす方の中から、独立性判断基準に適合する方を独立社外取締役候補者に選定しております。

・独立性判断基準

会社法で定める社外取締役の要件、並びに金融商品取引所が定める独立性基準を充足していること。

・資質要件

当社の取締役会において、率直・活発で、建設的な検討への貢献が期待できる程度に、企業法務・会計税務の専門的知見、あるいは、上場企業等での経営の卓越した経験・見識を保有していることが客観的にも判断できること。

また、当社の社外監査役は2名であります。社外監査役につきましては、監査機能の発揮が十分に期待できるよう、会計税務あるいは法務に関する高度な専門知識と豊富な経験を有する必要があると考えております。また、社外監査役（同氏の主宰する会社を含む。）とは、当社（当社取締役を含む。）の人的及び資本的関係並びに取引関係を遮断し、従って、一般株主と利益相反が生じる可能性を排除しております。

社外取締役岩淵滋氏、諫山滋氏及び南保勝氏は、当社との人的関係、資本的関係又は取引関係その他利害関係はありません。

社外監査役玉井三千雄氏は、2014年8月まで当社の会計監査人である太陽A S G有限責任監査法人（現太陽有限責任監査法人）に在職しておりましたが、現在は当社との人的関係、資本的関係又は取引関係その他利害関係はありません。

また、社外監査役藪原孝夫氏は、当社との人的関係、資本的関係又は取引関係その他利害関係はありません。

なお、当社は、社外取締役3名及び社外監査役2名の全員を一般株主と利益相反が生じるおそれのない独立役員として株式会社東京証券取引所及び株式会社名古屋証券取引所に届け出ております。

③ 社外取締役又は社外監査役による監督又は監査と内部監査、監査役監査及び会計監査との相互連携並びに内部統制部門との関係

社外取締役又は社外監査役による監督又は監査と内部監査、監査役会及び会計監査との相互連携並びに内部統制部門との関係については、(1)コーポレート・ガバナンスの概要 ②企業統治の体制の概要及び当該体制を採用する理由をご参照下さい。

(3) 【監査の状況】

① 監査役監査の状況

当社の監査役会は、社外監査役2名を含む3名で構成しております。なお、社外監査役は公認会計士または税理士として培われた専門的な知識・経験を有しております。

監査役監査の手続きにつきましては、(1)コーポレート・ガバナンスの概要 ②企業統治の体制の概要及び当該体制を採用する理由をご参照下さい。

(監査役及び監査役会の活動状況)

当事業年度開催の監査役会は6回であり、個々の監査役の出席状況は以下のとおりであります。

区分	氏名	開催回数	出席回数
常勤監査役	川瀬 慎一郎	2回	2回
常勤監査役	大畑 忠	4回	4回
社外監査役	玉井 三千雄	6回	6回
社外監査役	藪原 孝夫	6回	6回

(注)1. 川瀬慎一郎氏の監査役会出席状況は、2023年6月21日に退任するまでに開催された監査役会を対象としております。

2. 大畑忠氏の監査役会出席状況は、2023年6月21日就任以降に開催された監査役会を対象としております。

監査役会の具体的な検討事項としましては、年間監査計画の策定、監査報告書の作成及び会計監査人の再任判断等にあたり必要な審議・決議を行うほか、会計監査人の四半期レビュー結果や内部監査の監査結果等について、都度情報を共有し意見交換しています。また、取締役会の主要議案に関しては、経営判断原則に照らし検討が十分かといった観点で審議し、必要に応じて取締役会で発言しております。

常勤監査役は、経営会議等に出席し必要な発言を行うほか、重要稟議書の閲覧、社長他役員等とのミーティング、内部監査室との定例連絡会、会計監査人との日常的な質疑等を通じて、必要な情報共有を図っています。また、(公社)日本監査役協会やその他外部機関主催の研修参加を通じ、継続的な知識・能力の向上と更新を図っています。なお、当事業年度開催の取締役会5回全てに出席しております。

社外監査役は、主に公認会計士又は税理士としての専門的見地からの発言を行っております。なお、当事業年度開催の取締役会5回全てに出席しております。

② 内部監査の状況

当社の内部監査は、代表取締役社長の直轄機関として設置された内部監査室が担当しており、監査役の職務を補助すべき部署として、3名以上の専任者を配置しております。また、内部監査室は、監査役と連携のうえ、必要に応じて協働しており、会計監査人との必要な情報共有を図っております。

内部監査の手続きにつきましては、(1)コーポレート・ガバナンスの概要 ②企業統治の体制の概要及び当該体制を採用する理由をご参照下さい。

③ 会計監査の状況

(a) 監査法人の名称

太陽有限責任監査法人

(b) 継続監査期間

54年

上記継続監査期間は当社において調査が可能であった1970年以降の年数を記載したものです。継続監査期間は上記年数を超える可能性があります。

(c) 業務を執行した公認会計士

指定有限責任社員	業務執行社員	公認会計士	桐川	聡
指定有限責任社員	業務執行社員	公認会計士	五十嵐	忠

(d) 監査業務に係る補助者の構成

公認会計士	8名
その他	6名

(e) 監査法人の選定方針と理由

当社の監査役会は、監査法人の概要、監査の実施体制等、監査報酬の見積額について書面を入手し、面談・質問を通じて当社グループの規模に相応しい先かを検討して、会計監査人を選定しております。

なお、会計監査人の職務の執行に支障がある場合等、その必要があると判断した場合には、株主総会に提出する会計監査人の解任または不再任に関する議案の内容を決定します。また、会計監査人が会社法第340条第1項各号のいずれかに該当すると認められる場合に、監査役全員の同意に基づき監査役会が会計監査人を解任します。この場合、監査役会が選定した監査役は、解任後最初に招集される株主総会において、会計監査人を解任した旨と解任の理由を報告します。

なお、当社の会計監査人である太陽有限責任監査法人は、2023年12月26日、金融庁から、契約の新規の締結に関する業務の停止3ヶ月（2024年1月1日から同年3月31日まで）の処分を受けました。

(f) 監査役及び監査役会による監査法人の評価

当社の監査役及び監査役会は、監査法人に対して以下の評価を行っております。

- ・（公社）日本監査役協会が公表する「会計監査人の評価及び選定基準策定に関する監査役等の実務指針」を踏まえて制定した「会計監査人再任に係る監査調書」により、監査法人の品質管理、チームの独立性他、監査活動全般を毎年評価し、再任決議をしております。

④ 監査報酬の内容等

(a) 監査公認会計士等に対する報酬

区分	前連結会計年度		当連結会計年度	
	監査証明業務に基づく報酬(百万円)	非監査業務に基づく報酬(百万円)	監査証明業務に基づく報酬(百万円)	非監査業務に基づく報酬(百万円)
提出会社	23	—	23	—
連結子会社	—	—	—	—
計	23	—	23	—

当社及び当社連結子会社における非監査業務に基づく報酬につきましては、前連結会計年度、当連結会計年度ともに該当事項はありません。

(b) 監査公認会計士等と同一のネットワーク(Grant Thornton)に対する報酬

区分	前連結会計年度		当連結会計年度	
	監査証明業務に基づく報酬(百万円)	非監査業務に基づく報酬(百万円)	監査証明業務に基づく報酬(百万円)	非監査業務に基づく報酬(百万円)
提出会社	—	2	—	2
連結子会社	—	—	—	—
計	—	2	—	2

当社における非監査業務の内容は、太陽Grant Thornton税理士法人による税務相談業務等であります。

(c) その他重要な報酬の内容

該当事項はありません。

(d) 監査報酬の決定方針

会計監査人に対する監査報酬は、当社の規模や監査日数等を勘案し、監査法人と協議を行い、監査役会の同意を得て決定しております。

(e) 監査役会が会計監査人の報酬等に同意した理由

当監査役会は、公益社団法人日本監査役協会が公表する「会計監査人との連携に関する実務指針」を踏まえ、前事業年度監査実績の分析・評価、当事業年度の監査計画における監査時間・配員計画、会計監査人の職務遂行状況、報酬見積の相当性等を確認し、検討した結果、会計監査人の報酬額につき会社法第399条第1項の同意を行っております。

(4) 【役員報酬等】

① 役員報酬等の額又はその算定方法の決定に関する方針に係る事項

(a) 役員報酬等についての株主総会の決議に関する事項

当社取締役の報酬限度額は、2006年6月22日開催の第72期定時株主総会において、年額300百万円以内と決議されております。当該定時株主総会終結時点の取締役の員数は14名です。短期業績連動報酬（年次役員賞与）は、この報酬枠の範囲内で支給いたします。また、取締役の報酬限度額とは別枠で、取締役（社外取締役を除く）に対する譲渡制限付株式報酬制度について、2019年6月19日開催の第85期定時株主総会において、年額100百万円以内（年100,000株以内）と決議されております。

当社監査役の報酬限度額は、2006年6月22日開催の第72期定時株主総会において、年額36百万円以内と決議されております。当該定時株主総会終結時点の監査役の員数は4名です。

(b) 役員報酬等の決定方針

1) 方針の決定方法

当社では役員報酬規程を定めており、その改廃は取締役会の決議によって決定しております。

2) 方針の内容の概要

当社では、取締役が担当する業務や職責・役位をベースに、グループ業績を加味する中で、役員報酬見直しの必要性検討は毎年実施しています。

なお、取締役（社外取締役を除く）に対しては、当社の企業価値の持続的な向上を図るインセンティブを与えるとともに、当社取締役と株主の皆様との一層の価値共有を進めることを目的とした譲渡制限付株式報酬制度および、短期的なインセンティブ付与を目的とした短期業績連動報酬（年次役員賞与）を導入しています。

以上により、当社取締役（社外取締役を除く）への報酬は、固定報酬、業績連動報酬、株式報酬により構成され、その支給割合については、取締役会にて決定いたします。

個々の取締役の固定報酬については、取締役会での一任決議の下、取締役社長である八木誠一郎氏が上記方針に基づき、個々の取締役の業績や企業価値向上への貢献度等を評価し報酬額を決定しております。これらの権限を取締役社長に委任した理由は、当社全体の業績を俯瞰しつつ各取締役の担当事業の評価を行うには取締役社長が最も適しているからであります。

譲渡制限付株式報酬の各取締役に割り当てる株式数は、取締役会にて決定しております。

年次役員賞与の支給額は、単年度の売上・利益等の定量的要素に加え、経営基盤強化等の定性的要素も鑑みて取締役会にて決定しております。

3) 当該事業年度に係る個人別の報酬等が当該方針に沿うものであると判断した理由

役員報酬規程、役員賞与規程、ならびに譲渡制限付株式報酬規程に定めた手続きを経たうえで、取締役会に諮って報酬を決定しているため、当該事業年度に係る役員報酬は方針に沿うものであると判断しております。

(c) 業績連動報酬に関する事項

1) 業績連動報酬の算定方法

短期業績連動報酬の額の算定は、次の算式によっております。

$$\text{各人別支給額} = \text{①基準金額} \times \text{②会社業績係数} + \text{①基準金額} \times \text{③部門・個人業績係数}$$

基準金額は、役位ごとに定める賞与算定の基礎額をいい、③部門・個人業績係数は専務執行役員以下の役位にのみ適用するものとしております。

会社業績係数とは、当社の前期連結業績における売上高及び営業利益の公表業績予想に対する達成率に応じた係数を定めております。

部門・個人業績係数とは、各役員の管轄部門の業績や個人業績等を勘案して、各役員の業績を総合的に評価し定量化した係数を定めております。

2) 業績指標を選択した理由

業績指標として前期連結業績における売上高及び営業利益の公表業績予想に対する達成率を選定した理由は、業務執行の成果を客観的に測る指標として適切と考えられるためです。

当期支給した賞与の算定に係る前期（89期）連結業績の公表業績予想に対する達成率は、売上高102.8%、営業利益111.0%です。

(d) 非金銭報酬等に関する事項

取締役（社外取締役を除く）に対しては、当社の企業価値の持続的な向上を図るインセンティブを与えるとともに、当社取締役と株主の皆様との一層の価値共有を進めることを目的とした譲渡制限付株式報酬制度を導入しており、その概要は以下のとおりであります。

1) 譲渡制限期間

対象取締役は、払込期日から当社又は当社の子会社の取締役、監査役、執行役員、理事、顧問、参与等その他これに準ずる地位でなくなった日までの期間中は、本自己株式処分により割当てを受けた当社の普通株式（以下「本割当株式」といいます。）について譲渡、担保権の設定その他の処分をすることができないものとする。

2) 譲渡制限の解除

当社は、対象取締役が譲渡制限期間中、継続して、当社又は当社の子会社の取締役、監査役、執行役員、理事、顧問、参与等その他これに準ずる地位にあったことを条件として、譲渡制限期間が満了した時点をもって、当該時点において対象取締役が保有する本割当株式の全部についての譲渡制限を解除する。

3) 当社による無償取得

譲渡制限期間が満了した時点において譲渡制限が解除されていない本割当株式の全部について、当該時点の直後の時点をもって、当社はこれを当然に無償で取得する。また、譲渡制限期間中に、本割当契約に定める無償取得事由が発生した場合、同契約で定める数の本割当株式について、当社は当然に無償で取得する。

4) 株式の管理

本割当株式について、譲渡制限期間中の譲渡、担保権の設定その他の処分をすることができないよう、当社が定める証券会社に、対象取締役が専用口座を開設し、管理される。

5) 組織再編等における取扱い

当社は、譲渡制限期間中に、当社が消滅会社となる合併契約、当社が完全子会社となる株式交換契約又は株式移転計画その他の組織再編等に関する事項が当社の株主総会（ただし、当該組織再編等に関して当社の株主総会による承認を要さない場合においては、当社の取締役会）で承認された場合には、当社の取締役会の決議により、譲渡制限期間の開始日から当該組織再編等の効力発生日までの期間を踏まえて合理的に定める数の本割当株式について、当該組織再編等の効力発生日に先立ち、譲渡制限を解除する。また、この場合、当社は、上記により譲渡制限が解除された直後の時点においてなお譲渡制限が解除されていない本割当株式を当然に無償で取得する。

② 役員区分ごとの報酬等の総額、報酬等の種類別の総額及び対象となる役員の員数

役員区分	対象となる 役員の員数 (人)	報酬等の 総額 (百万円)	報酬等の種類別の総額（百万円）		
			固定報酬	業績連動 報酬	譲渡制限付 株式報酬
取締役 (社外取締役を除く)	6	158	114	14	30
監査役 (社外監査役を除く)	2	17	17	—	—
社外取締役	3	17	17	—	—
社外監査役	2	7	7	—	—

- (注) 1. 上記金額には、使用人兼務役員の使用人分給与は含まれておりません。
2. 役員ごとの連結報酬等の総額につきましては、連結報酬等の総額が1億円以上である者はおきませんので記載を省略しております。

(5) 【株式の保有状況】

① 投資株式の区分の基準及び考え方

当社は、株式の価値の変動又は株式に係る配当によって利益を受けることにより、長期的な資産形成を目的として保有する株式を純投資目的である投資株式とし、それ以外に保有する投資株式については、戦略的互惠関係の構築を目的としております。

なお、保有の意義や合理性等、目的の適否に応じて、投資株式を売却あるいは目的を変更して継続保有することがあります。

② 保有目的が純投資目的以外の目的である投資株式

a. 保有方針及び保有の合理性を検証する方法並びに個別銘柄の保有の適否に関する取締役会等における検証の内容

(1) 対象株式

当社は基本方針として政策保有株式の縮減を念頭に置きつつ、取引先との取引関係の維持・強化又は協働ビジネス展開等の観点から当社グループの中長期的な企業価値向上に資すると判断される場合には、当該取引先が発行する株式を取得・保有することがあります。

(2) 定期点検

政策保有株式につきましては、経営会議の場で、資本コストや評価損益、配当率、保有目的とその発現効果等を確認のうえ、保有の意義・合理性を中長期的観点から総合的に点検します。

その結果、取締役会において、意義・合理性を見いだせないと判断した場合には、投資先と協議のうえ、市場に与える影響や売却損益等を考慮し、適切な時期に株式を売却することといたします。2021年度は政策保有株式およびみなし保有株式から、純投資目的株式への変更を行っております。

b. 銘柄数及び貸借対照表計上額

	銘柄数 (銘柄)	貸借対照表計上額の 合計額(百万円)
非上場株式	25	188
非上場株式以外の株式	44	6,604

(当事業年度において株式数が増加した銘柄)

	銘柄数 (銘柄)	株式数の増加に係る取得 価額の合計額(百万円)	株式数の増加の理由
非上場株式	2	6	地域貢献
非上場株式以外の株式	3	833	退職給付信託資産の返還 取引先持株会を通じた株式の取得

(当事業年度において株式数が減少した銘柄)

	銘柄数 (銘柄)	株式数の減少に係る売却 価額の合計額(百万円)
非上場株式	—	—
非上場株式以外の株式	2	18

c. 特定投資株式及びみなし保有株式の銘柄ごとの株式数、貸借対照表計上額等に関する情報

特定投資株式

銘柄	当事業年度	前事業年度	保有目的、定量的な保有効果 及び株式数が増加した理由	当社の株式の保有の有無
	株式数(株)	株式数(株)		
	貸借対照表計上額 (百万円)	貸借対照表計上額 (百万円)		
大和ハウス工業(株)	300,000	300,000	販売取引を行っており、同社との事業上の関係の維持・強化を図るため、継続保有しています。また、配当金・関連取引利益などの関連収益と資本コストとの比較による経済合理性の検証及び取引状況や将来見通し等の定性面での検証を通じて、保有の合理性があると判断しています。(注2)	無
	1,358	934		
三井化学(株)	170,880	170,880	仕入及び販売取引を行っており、同社との事業上の関係の維持・強化を図るため、継続保有しています。また、配当金・関連取引利益などの関連収益と資本コストとの比較による経済合理性の検証及び取引状況や将来見通し等の定性面での検証を通じて、保有の合理性があると判断しています。(注2)	有
	740	583		
三井物産(株)	73,380	73,380	仕入及び販売取引を行っており、同社との事業上の関係の維持・強化を図るため、継続保有しています。また、配当金・関連取引利益などの関連収益と資本コストとの比較による経済合理性の検証及び取引状況や将来見通し等の定性面での検証を通じて、保有の合理性があると判断しています。(注2)	有
	521	302		
長瀬産業(株)	182,862	182,862	仕入及び販売取引を行っており、同社との事業上の関係の維持・強化を図るため、継続保有しています。また、配当金・関連取引利益などの関連収益と資本コストとの比較による経済合理性の検証及び取引状況や将来見通し等の定性面での検証を通じて、保有の合理性があると判断しています。(注2)	有
	467	372		
大東建託(株)	20,000	20,000	販売取引を行っており、同社との事業上の関係の維持・強化を図るため、継続保有しています。また、配当金・関連取引利益などの関連収益と資本コストとの比較による経済合理性の検証及び取引状況や将来見通し等の定性面での検証を通じて、保有の合理性があると判断しています。(注2)	無
	349	264		
(株)ほくほくフィナンシャルグループ	150,105	150,105	安定的な金融取引の維持・強化を図るため、継続保有しています。なお、定量的な保有効果を算定することは困難であり、取引状況や将来見通し等の定性面での検証を通じて、保有の合理性があると判断しています。	有
	291	139		
蝶理(株)	50,700	50,700	仕入及び販売取引を行っており、同社との事業上の関係の維持・強化を図るため、継続保有しています。また、配当金・関連取引利益などの関連収益と資本コストとの比較による経済合理性の検証及び取引状況や将来見通し等の定性面での検証を通じて、保有の合理性があると判断しています。(注2)	有
	173	127		
ジオリーブグループ(株)	80,500	80,500	同社のグループ会社と販売取引を行っており、同社との事業上の関係の維持・強化を図るため、継続保有しています。また、配当金・関連取引利益などの関連収益と資本コストとの比較による経済合理性の検証及び取引状況や将来見通し等の定性面での検証を通じて、保有の合理性があると判断しています。(注2)	無
	110	96		
(株)福井銀行	40,000	40,000	安定的な金融取引の維持・強化を図るため、継続保有しています。なお、定量的な保有効果を算定することは困難であり、取引状況や将来見通し等の定性面での検証を通じて、保有の合理性があると判断しています。	有
	78	60		

銘柄	当事業年度	前事業年度	保有目的、定量的な保有効果 及び株式数が増加した理由	当社の株式の保有の有無
	株式数(株)	株式数(株)		
	貸借対照表計上額 (百万円)	貸借対照表計上額 (百万円)		
タカラスタンダード(株)	36,463	36,449	仕入及び販売取引を行っており、同社との事業上の関係の維持・強化を図るため、継続保有しています。また、配当金・関連取引利益などの関連収益と資本コストとの比較による経済合理性の検証及び取引状況や将来見通し等の定性面での検証を通じて、保有の合理性があると判断しています。(注2) なお、取引先持株会の株式買付により株式数が増加しました。	無
	72	54		
三協立山(株)	64,450	64,450	仕入及び販売取引を行っており、同社との事業上の関係の維持・強化を図るため、継続保有しています。また、配当金・関連取引利益などの関連収益と資本コストとの比較による経済合理性の検証及び取引状況や将来見通し等の定性面での検証を通じて、保有の合理性があると判断しています。(注2) なお、取引先持株会の株式買付により株式数が増加しました。	無
	62	46		
ナイス(株)	30,500	30,500	販売取引を行っており、同社との事業上の関係の維持・強化を図るため、継続保有しています。また、配当金・関連取引利益などの関連収益と資本コストとの比較による経済合理性の検証及び取引状況や将来見通し等の定性面での検証を通じて、保有の合理性があると判断しています。(注2)	有
	56	42		
(株)三井住友フィナンシャルグループ	5,466	5,466	安定的な金融取引の維持・強化を図るため、継続保有しています。なお、定量的な保有効果を算定することは困難であり、取引状況や将来見通し等の定性面での検証を通じて、保有の合理性があると判断しています。	有
	49	29		
(株)JKホールディングス	22,698	22,698	同社のグループ会社と仕入及び販売取引を行っており、同社との事業上の関係の維持・強化を図るため、継続保有しております。また、配当金・関連取引利益などの関連収益と資本コストとの比較による経済合理性の検証及び取引状況や将来見通し等の定性面での検証を通じて、保有の合理性があると判断しています。(注2)	無
	24	23		
OCHIホールディングス(株)	5,940	5,940	同社のグループ会社と仕入及び販売取引を行っており、同社との事業上の関係の維持・強化を図るため、継続保有しております。また、配当金・関連取引利益などの関連収益と資本コストとの比較による経済合理性の検証及び取引状況や将来見通し等の定性面での検証を通じて、保有の合理性があると判断しています。(注2)	有
	10	7		
(株)サンゲツ	2,192	2,192	販売取引を行っており、同社との事業上の関係の維持・強化を図るため、継続保有しています。また、配当金・関連取引利益などの関連収益と資本コストとの比較による経済合理性の検証及び取引状況や将来見通し等の定性面での検証を通じて、保有の合理性があると判断しています。(注2)	無
	7	5		
堺化学工業(株)	1,000	1,000	仕入取引を行っており、同社との事業上の関係の維持・強化を図るため、継続保有しています。また、配当金・関連取引利益などの関連収益と資本コストとの比較による経済合理性の検証及び取引状況や将来見通し等の定性面での検証を通じて、保有の合理性があると判断しています。(注2)	有
	2	2		
(株)LIXIL	119	119	同社のグループ会社と仕入及び販売取引を行っており、同社との事業上の関係の維持・強化を図るため、継続保有しております。また、配当金・関連取引利益などの関連収益と資本コストとの比較による経済合理性の検証及び取引状況や将来見通し等の定性面での検証を通じて、保有の合理性があると判断しています。(注2)	無
	0	0		

みなし保有株式

銘柄	当事業年度	前事業年度	保有目的、定量的な保有効果 及び株式数が増加した理由	当社の株式の保有の有無
	株式数(株)	株式数(株)		
	貸借対照表計上額 (百万円)	貸借対照表計上額 (百万円)		
トヨタ自動車(株)	129,000	129,000	同社のグループ会社と仕入及び販売取引を行っており、同社との事業上の関係の維持・強化を図るため継続保有し、退職給付信託に拠出しています。この議決権行使については当社が指図権を留保しています。また、配当金・関連取引利益などの関連収益と資本コストとの比較による経済合理性の検証及び取引状況や将来見通し等の定性面での検証を通じて、保有の合理性があると判断しています。 (注2)	無
	489	243		
(株)サンゲツ	102,000	102,000	販売取引を行っており、同社との事業上の関係の維持・強化を図るため継続保有し、退職給付信託に拠出しています。この議決権行使については当社が指図権を留保しています。また、配当金・関連取引利益などの関連収益と資本コストとの比較による経済合理性の検証及び取引状況や将来見通し等の定性面での検証を通じて、保有の合理性があると判断しています。 (注2)	無
	341	228		
長瀬産業(株)	117,000	117,000	仕入及び販売取引を行っており、同社との事業上の関係の維持・強化を図るため継続保有し、退職給付信託に拠出しています。この議決権行使については当社が指図権を留保しています。また、配当金・関連取引利益などの関連収益と資本コストとの比較による経済合理性の検証及び取引状況や将来見通し等の定性面での検証を通じて、保有の合理性があると判断しています。 (注2)	有
	299	238		
(株)福井銀行	70,000	70,000	安定的な金融取引の維持・強化を図るため、継続保有しており、退職給付信託に拠出しています。この議決権行使については当社が指図権を留保しています。なお、定量的な保有効果を算定することは困難であり、取引状況や将来見通し等の定性面での検証を通じて、保有の合理性があると判断しています。	有
	136	104		
三井化学(株)	29,200	29,200	仕入及び販売取引を行っており、同社との事業上の関係の維持・強化を図るため継続保有し、退職給付信託に拠出しています。この議決権行使については当社が指図権を留保しています。また、配当金・関連取引利益などの関連収益と資本コストとの比較による経済合理性の検証及び取引状況や将来見通し等の定性面での検証を通じて、保有の合理性があると判断しています。 (注2)	有
	126	100		
(株)ほくほくフィナンシャルグループ	55,900	55,900	安定的な金融取引の維持・強化を図るため、継続保有しており、退職給付信託に拠出しています。この議決権行使については当社が指図権を留保しています。なお、定量的な保有効果を算定することは困難であり、取引状況や将来見通し等の定性面での検証を通じて、保有の合理性があると判断しています。	有
	108	52		

銘柄	当事業年度	前事業年度	保有目的、定量的な保有効果 及び株式数が増加した理由	当社の株式の保有の有無
	株式数(株)	株式数(株)		
	貸借対照表計上額 (百万円)	貸借対照表計上額 (百万円)		
JKホールディングス 株	46,500	46,500	同社のグループ会社と仕入及び販売取引を行っており、同社との事業上の関係の維持・強化を図るため継続保有し、退職給付信託に拠出しています。この議決権行使については当社が指図権を留保しています。また、配当金・関連取引利益などの関連収益と資本コストとの比較による経済合理性の検証及び取引状況や将来見通し等の定性面での検証を通じて、保有の合理性があると判断しています。 (注2)	無
	50	48		
株LIXIL	4,100	4,100	同社のグループ会社と仕入及び販売取引を行っており、同社との事業上の関係の維持・強化を図るため継続保有し、退職給付信託に拠出しています。この議決権行使については当社が指図権を留保しています。また、配当金・関連取引利益などの関連収益と資本コストとの比較による経済合理性の検証及び取引状況や将来見通し等の定性面での検証を通じて、保有の合理性があると判断しています。 (注2)	無
	8	9		
セーレン株	—	211,000	事業機会の創出や地域経済における協業関係の構築を図るため継続保有し、退職給付信託に拠出していましたが、当事業年度中に全て返還されました。	無
	—	492		
三谷商事株	—	172,000	システム構築及び保守の委託先であり、同社との事業上の関係の維持・強化を図るため継続保有し、退職給付信託に拠出していましたが、当事業年度中に全て返還されました。	無
	—	232		

- (注) 1. 貸借対照表計上額の上位銘柄を選定する段階で、特定投資株式とみなし保有株式を合算しておりません。
2. 定量的な保有効果の記載が困難であるため、保有の合理性を検証した方法を記載しております。

③ 保有目的が純投資目的である投資株式

区分	当事業年度		前事業年度	
	銘柄数 (銘柄)	貸借対照表計 上額の合計額 (百万円)	銘柄数 (銘柄)	貸借対照表計 上額の合計額 (百万円)
非上場株式	—	—	—	—
非上場株式以外の株式	26	2,235	27	973

区分	当事業年度		
	受取配当金の 合計額(百万円)	売却損益の 合計額(百万円)	評価損益の 合計額(百万円)
非上場株式	—	—	—
非上場株式以外の株式	58	8	643

④ 当事業年度中に投資株式の保有目的を純投資目的から純投資目的以外の目的に変更したもの

銘柄	株式数(株)	貸借対照表計上額(百万円)
—	—	—

⑤ 当事業年度中に投資株式の保有目的を純投資目的以外の目的から純投資目的に変更したもの

銘柄	株式数(株)	貸借対照表計上額(百万円)
セーレン(株)	211,000	582
三谷商事(株)	172,000	324

第5 【経理の状況】

1 連結財務諸表及び財務諸表の作成方法について

(1) 当社の連結財務諸表は、「連結財務諸表の用語、様式及び作成方法に関する規則」(昭和51年大蔵省令第28号。以下、「連結財務諸表規則」という。)に基づいて作成しております。

(2) 当社の財務諸表は、「財務諸表等の用語、様式及び作成方法に関する規則」(昭和38年大蔵省令第59号。以下、「財務諸表等規則」という。)に基づいて作成しております。

また、当社は、特例財務諸表提出会社に該当し、財務諸表等規則第127条の規定により財務諸表を作成しております。

2 監査証明について

当社は、金融商品取引法第193条の2第1項の規定に基づき、連結会計年度(2023年4月1日から2024年3月31日まで)の連結財務諸表及び事業年度(2023年4月1日から2024年3月31日まで)の財務諸表について、太陽有限責任監査法人により監査を受けております。

3 連結財務諸表等の適正性を確保するための特段の取組みについて

当社は、会計基準等の内容を適切に把握し、又は会計基準等の変更等についての的確に対応することができる体制を整備するために、公益財団法人財務会計基準機構へ加入し、セミナー等へ積極的に参加しております。

1 【連結財務諸表等】

(1) 【連結財務諸表】

① 【連結貸借対照表】

(単位：百万円)

	前連結会計年度 (2023年3月31日)	当連結会計年度 (2024年3月31日)
資産の部		
流動資産		
現金及び預金	12,119	11,203
受取手形、売掛金及び契約資産	※3 11,381	※3, ※4 12,189
電子記録債権	4,024	※4 4,887
商品及び製品	3,607	3,871
仕掛品	821	753
原材料及び貯蔵品	1,536	1,224
未収入金	1,162	1,089
その他	127	87
流動資産合計	34,777	35,303
固定資産		
有形固定資産		
建物及び構築物（純額）	※2 3,891	※2 3,780
機械装置及び運搬具（純額）	※2 2,050	※2 1,950
工具、器具及び備品（純額）	※2 177	※2 214
土地	1,903	1,906
リース資産（純額）	389	407
建設仮勘定	105	104
有形固定資産合計	※1 8,514	※1 8,361
無形固定資産		
ソフトウェア	※2 30	※2 36
その他	402	764
無形固定資産合計	432	800
投資その他の資産		
投資有価証券	4,239	6,791
長期前払費用	197	192
退職給付に係る資産	2,309	2,329
繰延税金資産	40	51
その他	250	249
投資その他の資産合計	7,036	9,612
固定資産合計	15,982	18,773
資産合計	50,760	54,076

(単位：百万円)

	前連結会計年度 (2023年3月31日)	当連結会計年度 (2024年3月31日)
負債の部		
流動負債		
支払手形及び買掛金	11,186	※4 10,299
短期借入金	116	93
1年内返済予定の長期借入金	34	33
未払金	136	165
未払法人税等	372	250
未払費用	1,167	※4 1,308
リース債務	258	324
有償支給取引に係る負債	521	516
賞与引当金	609	692
その他	※5 404	※5 550
流動負債合計	14,804	14,229
固定負債		
長期借入金	33	-
リース債務	485	738
長期末払金	298	298
繰延税金負債	821	1,583
退職給付に係る負債	63	64
その他	1	2
固定負債合計	1,701	2,685
負債合計	16,505	16,914
純資産の部		
株主資本		
資本金	2,194	2,194
資本剰余金	1,512	1,517
利益剰余金	28,409	29,547
自己株式	△467	△431
株主資本合計	31,648	32,826
その他の包括利益累計額		
その他有価証券評価差額金	1,297	2,503
為替換算調整勘定	236	329
退職給付に係る調整累計額	340	672
その他の包括利益累計額合計	1,873	3,504
非支配株主持分	733	831
純資産合計	34,254	37,162
負債純資産合計	50,760	54,076

② 【連結損益計算書及び連結包括利益計算書】

【連結損益計算書】

(単位：百万円)

	前連結会計年度 (自 2022年4月1日 至 2023年3月31日)	当連結会計年度 (自 2023年4月1日 至 2024年3月31日)
売上高	※8 39,567	※8 39,735
売上原価	※6, ※7 27,956	※6, ※7 27,667
売上総利益	11,612	12,069
販売費及び一般管理費	※1, ※6 10,057	※1, ※6 10,316
営業利益	1,554	1,753
営業外収益		
受取利息	1	3
受取配当金	149	170
固定資産賃貸料	29	26
為替差益	69	132
雇用調整助成金	5	-
その他	137	90
営業外収益合計	390	423
営業外費用		
支払利息	2	14
債権売却手数料	13	16
クレーム補償費用	11	19
その他	17	10
営業外費用合計	43	59
経常利益	1,902	2,117
特別利益		
固定資産売却益	※2 0	※2 1
投資有価証券売却益	1	8
補助金収入	131	33
退職給付信託返還益	189	264
特別利益合計	320	307
特別損失		
固定資産除却損	※3 3	※3 1
固定資産売却損	※4 1	-
投資有価証券評価損	38	-
固定資産圧縮損	※5 71	※5 25
特別損失合計	112	26
税金等調整前当期純利益	2,110	2,398
法人税、住民税及び事業税	548	450
過年度法人税等	-	67
法人税等調整額	21	84
法人税等合計	569	601
当期純利益	1,540	1,798
非支配株主に帰属する当期純利益	59	93
親会社株主に帰属する当期純利益	1,482	1,704

【連結包括利益計算書】

(単位：百万円)

	前連結会計年度 (自 2022年4月1日 至 2023年3月31日)	当連結会計年度 (自 2023年4月1日 至 2024年3月31日)
当期純利益	1,540	1,798
その他の包括利益		
その他有価証券評価差額金	※1 182	※1 1,206
為替換算調整勘定	※1 183	※1 123
退職給付に係る調整額	※1 △173	※1 332
その他の包括利益合計	※1 191	※1 1,660
包括利益	1,732	3,458
(内訳)		
親会社株主に係る包括利益	1,629	3,335
非支配株主に係る包括利益	102	123

③ 【連結株主資本等変動計算書】

前連結会計年度(自 2022年4月1日 至 2023年3月31日)

(単位：百万円)

	株主資本					その他の包括利益累計額				非支配株 主持分	純資産合 計
	資本金	資本剰余 金	利益剰余 金	自己株式	株主資本 合計	その他有 価証券評 価差額金	為替換算 調整勘定	退職給付 に係る調 整累計額	その他の 包括利益 累計額合 計		
当期首残高	2,194	1,511	27,316	△146	30,875	1,115	97	514	1,725	653	33,254
当期変動額											
剰余金の配当			△389		△389						△389
親会社株主に帰属する 当期純利益			1,482		1,482						1,482
自己株式の取得				△351	△351						△351
譲渡制限付株式報酬		1		30	31						31
株主資本以外の項目の 当期変動額(純額)						182	139	△173	147	80	227
当期変動額合計	-	1	1,093	△321	773	182	139	△173	147	80	1,001
当期末残高	2,194	1,512	28,409	△467	31,648	1,297	236	340	1,873	733	34,254

当連結会計年度(自 2023年4月1日 至 2024年3月31日)

(単位：百万円)

	株主資本					その他の包括利益累計額				非支配株 主持分	純資産合 計
	資本金	資本剰余 金	利益剰余 金	自己株式	株主資本 合計	その他有 価証券評 価差額金	為替換算 調整勘定	退職給付 に係る調 整累計額	その他の 包括利益 累計額合 計		
当期首残高	2,194	1,512	28,409	△467	31,648	1,297	236	340	1,873	733	34,254
当期変動額											
剰余金の配当			△567		△567						△567
親会社株主に帰属する 当期純利益			1,704		1,704						1,704
自己株式の取得				△0	△0						△0
譲渡制限付株式報酬		5		36	41						41
株主資本以外の項目の 当期変動額(純額)						1,206	93	332	1,631	98	1,729
当期変動額合計	-	5	1,137	36	1,178	1,206	93	332	1,631	98	2,907
当期末残高	2,194	1,517	29,547	△431	32,826	2,503	329	672	3,504	831	37,162

④ 【連結キャッシュ・フロー計算書】

(単位：百万円)

	前連結会計年度 (自 2022年4月1日 至 2023年3月31日)	当連結会計年度 (自 2023年4月1日 至 2024年3月31日)
営業活動によるキャッシュ・フロー		
税金等調整前当期純利益	2,110	2,398
減価償却費	1,290	1,253
退職給付に係る負債の増減額 (△は減少)	7	1
退職給付に係る資産の増減額 (△は増加)	△136	△111
賞与引当金の増減額 (△は減少)	86	83
役員株式報酬費用	30	41
受取利息及び受取配当金	△150	△174
支払利息	2	14
為替差損益 (△は益)	△69	△132
補助金収入	△131	△33
退職給付信託返還益	△189	△264
固定資産圧縮損	71	25
雇用調整助成金	△5	-
投資有価証券売却損益 (△は益)	△1	△8
投資有価証券評価損益 (△は益)	38	-
有形固定資産売却損益 (△は益)	0	△1
有形固定資産除却損	3	1
売上債権及び契約資産の増減額 (△は増加)	△1,025	△1,639
棚卸資産の増減額 (△は増加)	△313	147
仕入債務の増減額 (△は減少)	287	△907
未払消費税等の増減額 (△は減少)	4	62
その他	136	485
小計	2,046	1,239
利息及び配当金の受取額	150	174
利息の支払額	△2	△14
補助金の受取額	131	33
雇用調整助成金の受取額	5	-
法人税等の支払額	△546	△637
営業活動によるキャッシュ・フロー	1,783	795
投資活動によるキャッシュ・フロー		
投資有価証券の取得による支出	△31	△6
有形固定資産の取得による支出	△892	△771
有形固定資産の売却による収入	-	1
投資有価証券の売却及び償還による収入	87	18
その他	△73	△59
投資活動によるキャッシュ・フロー	△908	△817
財務活動によるキャッシュ・フロー		
短期借入金の純増減額 (△は減少)	△116	△28
長期借入金の返済による支出	△34	△34
自己株式の取得による支出	△351	△0
リース債務の返済による支出	△279	△324
非支配株主への配当金の支払額	△23	△24
配当金の支払額	△389	△567
財務活動によるキャッシュ・フロー	△1,191	△978
現金及び現金同等物に係る換算差額	101	85
現金及び現金同等物の増減額 (△は減少)	△216	△915
現金及び現金同等物の期首残高	12,335	12,119
現金及び現金同等物の期末残高	※1 12,119	※1 11,203

【注記事項】

(連結財務諸表作成のための基本となる重要な事項)

1 連結の範囲に関する事項

すべての子会社を連結しております。

連結子会社……8社

リフォジュール(株)、フクビハウジング(株)、アリス化学(株)、フクビ岡山(株)、FUKUVI USA, INC.、FUKUVI VIETNAM CO., LTD.、FUKUVI HOLDINGS (THAILAND) CO., LTD.、FUKUVI (THAILAND) CO., LTD.

2 持分法の適用に関する事項

(1) 持分法適用の関連会社

持分法適用会社はありません。

(2) 持分法を適用していない関連会社(株八木熊)は当期純損益(持分に見合う額)及び利益剰余金(持分に見合う額)等からみて、持分法の対象から除いても連結財務諸表に及ぼす影響がなく、かつ全体としても重要性がないため、持分法の適用範囲から除外しております。

3 連結子会社の事業年度等に関する事項

連結子会社のうち、FUKUVI USA, INC.、FUKUVI HOLDINGS (THAILAND) CO., LTD.、FUKUVI (THAILAND) CO., LTD. の決算日は12月31日であります。連結財務諸表作成にあたっては、同日現在の財務諸表を使用し、連結決算日との間に生じた重要な取引については、連結上必要な調整を行っております。

4 会計方針に関する事項

(1) 重要な資産の評価基準及び評価方法

有価証券

満期保有目的の債券

原価法

その他有価証券

市場価格のない株式等以外のもの

決算期末日の市場価格等に基づく時価法(評価差額は全部純資産直入法により処理し、売却原価は主として移動平均法により算定しております。)

市場価格のない株式等

移動平均法による原価法

棚卸資産

主として移動平均法による原価法(収益性の低下による簿価切下げの方法)

(2) 重要な減価償却資産の減価償却方法

有形固定資産(リース資産を除く)

主として定率法を採用しております。ただし、1998年4月1日以降に取得した建物(附属設備を除く)並びに2016年4月1日以降に取得した建物附属設備及び構築物については、定額法を採用しております。在外連結子会社は定額法を採用しております。

なお、主な耐用年数は以下のとおりであります。

建物及び構築物 7～47年

機械装置及び運搬具 4～8年

無形固定資産(リース資産を除く)

定額法を採用しております。

なお、自社利用のソフトウェアについては、社内における利用可能期間(5年)に基づく定額法を採用しております。

リース資産

所有権移転ファイナンス・リース取引に係るリース資産

主として自社所有の固定資産に適用する減価償却方法と同一の方法によっております。

所有権移転外ファイナンス・リース取引に係るリース資産

リース期間を耐用年数とし、残存価額を零とする定額法を採用しております。

(3) 重要な引当金の計上基準

貸倒引当金

売上債権、貸付金等の貸倒損失に備えるため、一般債権については貸倒実績率により、貸倒懸念債権等特定の債権については個別に回収可能性を検討し、回収不能見込額を計上しております。

賞与引当金

従業員に対して支給する賞与の支出に充てるため、支給見込額に基づき計上しております。

(4) 退職給付に係る会計処理の方法

①退職給付見込額の期間帰属方法

退職給付債務の算定にあたり、退職給付見込額を当連結会計年度末までの期間に帰属させる方法については、給付算定式基準によっております。

②数理計算上の差異の費用処理方法

過去勤務費用は、その発生時の従業員の平均残存勤務期間以内の一定の年数(10年)による定額法により費用処理しております。

数理計算上の差異は、その発生時における従業員の平均残存勤務期間以内の一定の年数(10年)による定額法により翌連結会計年度から費用処理することとしております。

未認識数理計算上の差異については、税効果を調整の上、純資産の部におけるその他の包括利益累計額の退職給付に係る調整累計額に計上しております。

③小規模企業等における簡便法の採用

一部の連結子会社は、退職給付に係る負債及び退職給付費用の計算に、退職給付に係る期末自己都合要支給額を退職給付債務とする方法を用いた簡便法を適用しております。

(5) 重要な収益及び費用の計上基準

顧客との契約について、以下の5ステップアプローチに基づき、約束した財又はサービスの支配が顧客に移転した時点で、当該財又はサービスと交換に権利を得ると見込む対価の額で収益を認識しております。

ステップ1：顧客との契約を識別する

ステップ2：契約における履行義務を識別する

ステップ3：取引価格を算定する

ステップ4：契約における履行義務に取引価格を配分する

ステップ5：履行義務を充足した時に又は充足するにつれて収益を認識する

製商品売上 原則として、顧客が製商品を検収した時点において支配が顧客に移転して履行義務が充足されると判断し、収益を認識しております。但し、国内取引については、製商品の出荷時から当該製商品の支配が顧客に移転される時までの期間が通常の間である場合には、出荷時に収益を認識しております。また、輸出取引については、貿易条件に応じ、収益を認識しております。

加盟金収入 履行義務の充足につれて一定期間にわたり収益を認識しております。なお、履行義務の充足としては、契約期間にわたっての認識方法によっております。

工事契約等 建築工事の請負および建築工事材料の納入を行っております。これらの工事契約等については、履行義務を充足するにつれて、資産が創出され顧客が当該資産を支配すると判断し、一定の期間にわたり収益を認識しております。工事契約等における履行義務の性質を考慮した結果、原価の発生が工事の進捗率を適切に表すと判断し、履行義務の充足に係る進捗率の見積りはインプット法（発生した原価を使った方法）によっております。

変動対価 受取りべートについては、財又はサービスの顧客への移転と交換に権利を得ることとなる対価の額を見積り計上しております。なお、変動対価の額の見積りにあたっては、最頻値による方法を用いております。支払りべートについては、取引価格から控除しております。

(6) 重要な外貨建の資産又は負債の本邦通貨への換算の基準

外貨建金銭債権債務は、連結決算日の直物為替相場により円貨に換算し、換算差額は損益として処理しております。なお、在外子会社等の資産及び負債並びに収益及び費用は連結決算日の直物為替相場により円貨に換算し、換算差額は純資産の部における為替換算調整勘定及び非支配株主持分に含めて計上しております。

(7) 連結キャッシュ・フロー計算書における資金の範囲

手許現金、随時引き出し可能な預金及び容易に換金可能であり、かつ、価値の変動について僅少なりリスクしか負わない取得日から1年以内に償還期限の到来する短期投資からなっております。

(重要な会計上の見積り)

会計上の見積りにより当連結会計年度に係る連結財務諸表にその額を計上した項目であって、翌連結会計年度に係る連結財務諸表に重要な影響を及ぼす可能性があるものは、次のとおりであります。

(単位：百万円)

科目名	前連結会計年度	当連結会計年度
棚卸資産	5,965	5,847
繰延税金資産	590	409
有形固定資産	8,514	8,361
無形固定資産	432	800

- (注)1. 棚卸資産には、商品及び製品、仕掛品、原材料及び貯蔵品を含んでおります。
2. 繰延税金資産は繰延税金負債と相殺前の金額を記載しております。

その他見積りの内容に関する理解に資する情報

棚卸資産の評価

当社グループは、棚卸資産を取得原価で測定しておりますが、塩ビ・オレフィン等の汎用プラスチック樹脂を主原料としており、これらの原材料価格の変動を、適時に生産技術の向上により吸収できない場合、あるいは製品価格に転嫁できない場合や、市場環境の悪化により市場価格の下落が生じ、その結果として正味売却価額が取得原価よりも下落している場合には、当該正味売却価額で測定し、取得原価との差額を当期の費用として処理しております。また、棚卸資産の種類ごとに期間を定め、当該期間に出荷や使用がない場合等、営業循環過程から外れて滞留する棚卸資産については、将来の需要や市場動向を反映して正味売却価額等を算定しております。市場環境が予測より悪化して正味売却価格等が著しく下落した場合には、簿価切下げが必要となる可能性があります。

繰延税金資産

当社グループは、将来の利益計画に基づいた課税所得が十分に確保できることや、回収可能性があると判断した将来減算一時差異について繰延税金資産を計上しております。繰延税金資産の回収可能性は将来の課税所得の見積りに依存するため、その見積りの前提とした条件や仮定に変更が生じ減少した場合、繰延税金資産が減額され税金費用が計上される可能性があります。

固定資産の減損

当社グループは、国内外において取引先のニーズに応えるため継続的な設備投資を行っておりますが、生産設備の稼働率が当初予定していた生産計画を大幅に下回り、投資額の回収が困難となる可能性があります。その結果として固定資産のうち減損の兆候がある資産又は資産グループについて、当該資産又は資産グループから得られる割引前将来キャッシュ・フローの総額が帳簿価額を下回る場合には、帳簿価額を回収可能価額まで減額し、当該減少額を減損損失として計上しております。減損の兆候の把握、減損損失の認識及び測定に当たっては慎重に検討しておりますが、事業計画や市場環境の変化により、その見積り額の前提とした条件や仮定に変更が生じた場合、減損処理が必要となる可能性があります。

(会計方針の変更)

該当事項はありません。

(追加情報)

(セグメント区分の変更)

当連結会計年度において「建築資材」及び「産業資材」としていた報告セグメントを、基幹システムの更新に伴い、翌連結会計年度より「建材事業」、「CSE事業」、「精密事業」及び「その他」に変更することといたしました。

なお、変更後のセグメント区分によった場合の当連結会計年度の報告セグメントごとの売上高、利益又は損失、その他の項目の金額に関する情報については、システム上の制約により変更後のセグメント区分ごとの集計が困難なため、省略しております。

(連結貸借対照表関係)

※1 有形固定資産の減価償却累計額

	前連結会計年度 (2023年3月31日)	当連結会計年度 (2024年3月31日)
有形固定資産の減価償却累計額	32,646百万円	33,517百万円

※2 圧縮記帳額

国庫補助金等により有形固定資産の取得価額から控除している圧縮記帳額及びその内訳は、次のとおりであります。

	前連結会計年度 (2023年3月31日)	当連結会計年度 (2024年3月31日)
建物及び構築物	78百万円	78百万円
機械装置及び運搬具	110百万円	119百万円
工具、器具及び備品	3百万円	18百万円
ソフトウェア	1百万円	2百万円
計	192百万円	217百万円

※3 受取手形、売掛金及び契約資産のうち、顧客との契約から生じた債権及び契約資産の金額は、それぞれ以下のとおりであります。

	前連結会計年度 (2023年3月31日)	当連結会計年 (2024年3月31日)
受取手形	381百万円	257百万円
売掛金	10,744百万円	11,676百万円
契約資産	256百万円	256百万円

※4 当連結会計年度末日は金融機関の休日であったため、次の連結会計期間末日決済予定の売上債権及び仕入債務が、連結会計年度末残高に含まれております。

	前連結会計年度 (2023年3月31日)	当連結会計年度 (2024年3月31日)
受取手形	-百万円	37百万円
売掛金	-百万円	1,163百万円
電子記録債権	-百万円	962百万円
支払手形	-百万円	5百万円
買掛金	-百万円	11百万円
未払費用	-百万円	2百万円

※5 その他のうち、契約負債の金額は、以下のとおりであります。

	前連結会計年度 (2023年3月31日)	当連結会計年度 (2024年3月31日)
契約負債	33百万円	54百万円

(連結損益計算書関係)

※1 販売費と一般管理費の主要な費目は次のとおりであります。

	前連結会計年度 (自 2022年4月1日 至 2023年3月31日)	当連結会計年度 (自 2023年4月1日 至 2024年3月31日)
運送諸掛費	2,708百万円	2,637百万円
広告宣伝費	214百万円	221百万円
役員報酬	252百万円	227百万円
給与及び賞与	2,483百万円	2,715百万円
従業員賞与引当金繰入額	322百万円	333百万円
退職給付費用	51百万円	70百万円
減価償却費	265百万円	276百万円
賃借料	679百万円	688百万円

※2 固定資産売却益の内訳

	前連結会計年度 (自 2022年4月1日 至 2023年3月31日)	当連結会計年度 (自 2023年4月1日 至 2024年3月31日)
機械装置及び運搬具	0百万円	-百万円
工具、器具及び備品	0百万円	1百万円

※3 固定資産除却損の内訳

	前連結会計年度 (自 2022年4月1日 至 2023年3月31日)	当連結会計年度 (自 2023年4月1日 至 2024年3月31日)
建物及び構築物	2百万円	1百万円
機械装置及び運搬具	1百万円	0百万円
工具、器具及び備品	0百万円	0百万円

※4 固定資産売却損の内訳

	前連結会計年度 (自 2022年4月1日 至 2023年3月31日)	当連結会計年度 (自 2023年4月1日 至 2024年3月31日)
建物及び構築物	1百万円	-百万円

※5 固定資産圧縮損の内訳

	前連結会計年度 (自 2022年4月1日 至 2023年3月31日)	当連結会計年度 (自 2023年4月1日 至 2024年3月31日)
機械装置及び運搬具	71百万円	25百万円

※6 一般管理費及び当期製造費用に含まれる研究開発費

	前連結会計年度 (自 2022年4月1日 至 2023年3月31日)	当連結会計年度 (自 2023年4月1日 至 2024年3月31日)
一般管理費及び当期製造費用 に含まれる研究開発費	1,152百万円	1,133百万円

※7 期末棚卸高は収益性の低下による簿価切下げ後の金額であり、次の棚卸資産評価損が売上原価に含まれておりません。

	前連結会計年度 (自 2022年4月1日 至 2023年3月31日)	当連結会計年度 (自 2023年4月1日 至 2024年3月31日)
棚卸資産評価損	79百万円	7百万円

※8 売上高については、顧客との契約から生じる収益及びそれ以外の収益を区分して記載しておりません。顧客との契約から生じる収益の金額は、連結財務諸表「注記事項（収益認識関係）1. 顧客との契約から生じる収益を分解した情報」に記載しております。

(連結包括利益計算書関係)

※1 その他の包括利益に係る組替調整額及び税効果額

	前連結会計年度 (自 2022年4月1日 至 2023年3月31日)	当連結会計年度 (自 2023年4月1日 至 2024年3月31日)
その他有価証券評価差額金		
当期発生額	228百万円	1,730百万円
組替調整額	35百万円	△8百万円
税効果調整前	263百万円	1,722百万円
税効果額	△82百万円	△516百万円
その他有価証券評価差額金	182百万円	1,206百万円
為替換算調整勘定		
当期発生額	183百万円	123百万円
組替調整額	一百万円	一百万円
税効果調整前	183百万円	123百万円
税効果額	一百万円	一百万円
為替換算調整勘定	183百万円	123百万円
退職給付に係る調整額		
当期発生額	52百万円	827百万円
組替調整額	△301百万円	△350百万円
税効果調整前	△249百万円	477百万円
税効果額	76百万円	△145百万円
退職給付に係る調整額	△173百万円	332百万円
その他の包括利益合計	191百万円	1,660百万円

(連結株主資本等変動計算書関係)

前連結会計年度(自 2022年4月1日 至 2023年3月31日)

1 発行済株式に関する事項

株式の種類	当連結会計年度期首	増加	減少	当連結会計年度末
普通株式(千株)	20,688	—	—	20,688

2 自己株式に関する事項

株式の種類	当連結会計年度期首	増加	減少	当連結会計年度末
普通株式(千株)	258	627	53	832

(変動事由の概要)

増加の内訳は、次のとおりであります。

取締役会決議に基づく自己株式立会外買付取引(ToSTNeT-3)による増加 627千株
単元未満株式の買取りによる増加 0千株

減少の内訳は、次のとおりであります。

譲渡制限付株式報酬としての自己株式の処分による減少 53千株

3 新株予約権等に関する事項

該当事項はありません。

4 配当に関する事項

(1) 配当金支払額

決議	株式の種類	配当金の総額 (百万円)	1株当たり配当額 (円)	基準日	効力発生日
2022年6月23日 定時株主総会	普通株式	204	10.00	2022年3月31日	2022年6月24日
2022年11月10日 取締役会	普通株式	184	9.00	2022年9月30日	2022年12月9日

(2) 基準日が当連結会計年度に属する配当のうち、配当の効力発生日が翌連結会計年度となるもの

決議	株式の種類	配当の原資	配当金の総額 (百万円)	1株当たり 配当額(円)	基準日	効力発生日
2023年6月21日 定時株主総会	普通株式	利益剰余金	258	13.00	2023年3月31日	2023年6月22日

当連結会計年度(自 2023年4月1日 至 2024年3月31日)

1 発行済株式に関する事項

株式の種類	当連結会計年度期首	増加	減少	当連結会計年度末
普通株式(千株)	20,688	—	—	20,688

2 自己株式に関する事項

株式の種類	当連結会計年度期首	増加	減少	当連結会計年度末
普通株式(千株)	832	0	64	768

(変動事由の概要)

増加の内訳は、次のとおりであります。

単元未満株式の買取りによる増加 0千株

減少の内訳は、次のとおりであります。

譲渡制限付株式報酬としての自己株式の処分による減少 64千株

- 3 新株予約権等に関する事項
該当事項はありません。

4 配当に関する事項

(1) 配当金支払額

決議	株式の種類	配当金の総額 (百万円)	1株当たり配当額 (円)	基準日	効力発生日
2023年6月21日 定時株主総会	普通株式	258	13.00	2023年3月31日	2023年6月22日
2023年11月14日 取締役会	普通株式	309	15.50	2023年9月30日	2023年12月12日

(2) 基準日が当連結会計年度に属する配当のうち、配当の効力発生日が翌連結会計年度となるもの

決議	株式の種類	配当の原資	配当金の総額 (百万円)	1株当たり 配当額(円)	基準日	効力発生日
2024年6月18日 定時株主総会	普通株式	利益剰余金	309	15.50	2024年3月31日	2024年6月19日

(連結キャッシュ・フロー計算書関係)

※1 現金及び現金同等物の期末残高と連結貸借対照表に掲記されている科目の金額との関係

	前連結会計年度 (自 2022年4月1日 至 2023年3月31日)	当連結会計年度 (自 2023年4月1日 至 2024年3月31日)
現金及び預金	12,119百万円	11,203百万円
現金及び現金同等物	12,119百万円	11,203百万円

(リース取引関係)

1 ファイナンス・リース取引（借主側）

所有権移転ファイナンス・リース取引

① リース資産の内容

無形固定資産

主として、ソフトウェアであります。

② リース資産の減価償却の方法

連結財務諸表作成のための基本となる重要な事項「4 会計方針に関する事項 (2) 重要な減価償却資産の減価償却の方法」に記載のとおりであります。

所有権移転外ファイナンス・リース取引

① リース資産の内容

有形固定資産

主として、事務機器およびネットワーク機器（工具、器具及び備品）であります。

② リース資産の減価償却の方法

連結財務諸表作成のための基本となる重要な事項「4 会計方針に関する事項 (2) 重要な減価償却資産の減価償却の方法」に記載のとおりであります。

2 オペレーティング・リース取引

前連結会計年度及び当連結会計年度のいずれにおいても該当事項はありません。

(金融商品関係)

1 金融商品の状況に関する事項

(1) 金融商品に対する取組方針

当社グループは、樹脂製建築資材の製造販売を中核事業としており、設備投資等に必要な資金は、主に銀行

借入により調達しております。一方、一時的な余裕資金につきましては、安全性と流動性が高い銀行預金等で運用しております。なお、デリバティブ取引は、ヘッジ目的以外では利用しない方針であります。

(2) 金融商品の内容及びそのリスク

営業債権である受取手形及び売掛金並びに電子記録債権は、販売先の信用リスクに晒されております。投資有価証券は、主に取引先企業との業務に関連する上場株式であり、市場価格の変動リスクに晒されております。

営業債務である支払手形及び買掛金は、殆どが半年以内の支払期日であります。借入金及びファイナンス・リース取引に係るリース債務は、主に運転資金及び設備投資資金の調達を目的としたものであり、返済日は決算日後、最長で7年5ヵ月後であります。

(3) 金融商品に係るリスク管理体制

①信用リスクの管理

当社は、販売取引においては、大手専門商社の介入を原則としております。直接販売を行う場合には、販売先を信用力でグルーピングのうえ、個別に営業債権残高に限度枠を設定する場合があります。

営業債権については、与信管理規程に従い、事業部門における建材事業管理部が、必要に応じて経営戦略本部及びリスク統括部と協働のうえ、主要な販売先等の信用状況を定期的にモニタリングし、個々に回収期日及び債権残高を管理するとともに、財務状況の悪化等による回収懸念の早期把握や軽減に努めております。

信用リスクについては、分散を原則としておりますが、営業債権残高が一定金額を超えた販売先については、経営会議に報告される体制を採っております。

②市場リスクの管理

投資有価証券は、主に安全性の高い上場株式であります。上場株式について四半期ごとに時価の把握を行うとともに、非上場株式については発行体の財務状況等を確認し、保有状況の見直しをしております。

③流動性リスクの管理

経理部門は、全社の設備投資計画の内容及び実行時期を集約のうえ、月次ベースで資金繰りを管理しております。なお、日頃より、支払準備資金としての銀行預金の残高を、一定水準以上に維持するよう留意しております。

また、営業債権の回収並びに営業債務の支払に、各々期間（サイト）基準を定め、資金繰りに不必要な逼迫が生じないよう管理しております。

2 金融商品の時価等に関する事項

連結貸借対照表計上額、時価及びこれらの差額については、次のとおりであります。

前連結会計年度(2023年3月31日)

(単位：百万円)

	連結貸借対照表 計上額	時価	差額
(1) 有価証券及び投資有価証券			
① 満期保有目的の債券	—	—	—
② その他有価証券	4,058	4,058	—
資産計	4,058	4,058	—
(2) 長期借入金	66	66	△0
(3) リース債務	743	722	△20
負債計	809	789	△21

(※1) 「現金」は注記を省略しており、「預金」、「受取手形、売掛金及び契約資産」、「支払手形及び買掛金」及び「短期借入金」については短期間で決済されるため時価が帳簿価額に近似することから、注記を省略しております。

(※2) 市場価格のない株式等

区分	前連結会計年度(百万円)
非上場株式	182

これらについては、「(1)有価証券及び投資有価証券 ②その他有価証券」には含めておりません。

当連結会計年度(2024年3月31日)

(単位：百万円)

	連結貸借対照表 計上額	時価	差額
(1) 有価証券及び投資有価証券			
① 満期保有目的の債券	—	—	—
② その他有価証券	6,604	6,604	—
資産計	6,604	6,604	—
(2) リース債務	1,062	1,044	△18
負債計	1,062	1,044	△18

(※1) 「現金」は注記を省略しており、「預金」、「受取手形、売掛金及び契約資産」、「支払手形及び買掛金」、「短期借入金」及び「1年返済長期借入金」については短期間で決済されるため時価が帳簿価額に近似することから、注記を省略しております。

(※2) 市場価格のない株式等

区分	当連結会計年度(百万円)
非上場株式	188

これらについては、「(1)有価証券及び投資有価証券 ②その他有価証券」には含めておりません。

(注1)金銭債権及び満期がある有価証券の連結決算日後の償還予定額
前連結会計年度(2023年3月31日)

(単位：百万円)

	1年以内	1年超 5年以内	5年超 10年以内	10年超
現金及び預金	12,119	—	—	—
受取手形、売掛金及び契約資産	11,381	—	—	—
電子記録債権	4,024	—	—	—
有価証券及び投資有価証券				
満期保有目的の債券(社債)	—	—	—	—
その他有価証券のうち満期があるもの	—	—	—	—
合計	15,405	—	—	—

当連結会計年度(2024年3月31日)

(単位：百万円)

	1年以内	1年超 5年以内	5年超 10年以内	10年超
現金及び預金	11,203	—	—	—
受取手形、売掛金及び契約資産	12,189	—	—	—
電子記録債権	4,887	—	—	—
有価証券及び投資有価証券				
満期保有目的の債券(社債)	—	—	—	—
その他有価証券のうち満期があるもの	—	—	—	—
合計	17,076	—	—	—

(注2)長期借入金、リース債務及びその他の有利子負債の連結決算日後の返済予定額
前連結会計年度(2023年3月31日)

(単位：百万円)

	1年以内	1年超 2年以内	2年超 3年以内	3年超 4年以内	4年超 5年以内	5年超
短期借入金	116	—	—	—	—	—
長期借入金	34	33	—	—	—	—
リース債務	258	198	149	105	23	9
合計	408	231	149	105	23	9

当連結会計年度(2024年3月31日)

(単位：百万円)

	1年以内	1年超 2年以内	2年超 3年以内	3年超 4年以内	4年超 5年以内	5年超
短期借入金	93	—	—	—	—	—
長期借入金	33	—	—	—	—	—
リース債務	324	277	234	153	67	6
合計	324	277	234	153	67	6

3 金融商品の時価のレベルごとの内訳等に関する事項

金融商品の時価を、時価の算定に用いたインプットの観察可能性及び重要性に応じて、以下の3つのレベルに分類しております。

レベル1の時価：同一の資産又は負債の活発な市場における（無調整の）相場価格により算定した時価

レベル2の時価：レベル1のインプット以外の直接又は間接的に観察可能なインプットを用いて算定した時価

レベル3の時価：重要な観察できないインプットを使用して算定した時価

時価の算定に重要な影響を与えるインプットを複数使用している場合には、それらのインプットがそれぞれ属するレベルのうち、時価の算定における優先順位が最も低いレベルに時価を分類しております。

(1) 時価で連結貸借対照表に計上している金融商品

前連結会計年度(2023年3月31日)

区分	時価			
	レベル1	レベル2	レベル3	合計
有価証券及び投資有価証券				
株式	4,058	—	—	4,058
債券	—	—	—	—
その他	—	—	—	—
資産計	4,058	—	—	4,058

当連結会計年度(2024年3月31日)

区分	時価			
	レベル1	レベル2	レベル3	合計
有価証券及び投資有価証券				
株式	6,604	—	—	6,604
債券	—	—	—	—
その他	—	—	—	—
資産計	6,604	—	—	6,604

(2) 時価で連結貸借対照表に計上している金融商品以外の金融商品

前連結会計年度(2023年3月31日)

区分	時価			
	レベル1	レベル2	レベル3	合計
長期借入金	—	66	—	66
リース債務	—	722	—	722
負債計	—	789	—	789

当連結会計年度(2024年3月31日)

区分	時価			
	レベル1	レベル2	レベル3	合計
リース債務	—	1,044	—	1,044
負債計	—	1,044	—	1,044

(注) 時価の算定に用いた評価技法及びインプットの説明

(1) 有価証券及び投資有価証券

上場株式は相場価格を用いて評価しております。上場株式は活発な市場で取引されているため、その時価をレベル1の時価に分類しております。

(2) 長期借入金及びリース債務

これらの時価は、元利金の合計額と、当該債務の残存期間及び信用リスクを加味した利率を基に、割引現在価値法により算定しており、レベル2の時価に分類しております。

(有価証券関係)

1 満期保有目的の債券

前連結会計年度(2023年3月31日)

該当事項はありません。

当連結会計年度(2024年3月31日)

該当事項はありません。

2. その他有価証券

前連結会計年度(2023年3月31日)

(単位：百万円)

区分	連結決算日における 連結貸借対照表計上額	取得原価	差額
連結貸借対照表計上額が 取得原価を超えるもの			
株式	3,719	1,798	1,922
債券	—	—	—
小計	3,719	1,798	1,922
連結貸借対照表計上額が 取得原価を超えないもの			
株式	338	425	△87
債券	—	—	—
小計	338	425	△87
合計	4,058	2,223	1,835

(注)1. 市場価格のある株式の減損にあたっては、市場価格が取得原価に比べて50%以上下落した場合、「著しい下落」と判断し減損処理を行っております。また、市場価格が取得原価に比べて30%以上50%未満下落した場合は、金融商品会計に関する実務指針に基づき当社が制定した基準に該当するものについて減損処理を行っております。

また、市場価格のない株式の減損にあたっては、発行体の公表財務諸表ベースの財務内容の検討等により信用リスクの定量評価を行い、総合的に判断しております。

なお、当連結会計年度においてその他有価証券について36百万円の減損処理を行っております。

2. 非上場株式(連結貸借対照表計上額182百万円)は、市場価格がないため、上表には含めておりません。

当連結会計年度(2024年3月31日)

(単位：百万円)

区分	連結決算日における 連結貸借対照表計上額	取得原価	差額
連結貸借対照表計上額が 取得原価を超えるもの			
株式	6,576	3,001	3,574
債券	—	—	—
小計	6,576	3,001	3,574
連結貸借対照表計上額が 取得原価を超えないもの			
株式	28	46	△18
債券	—	—	—
小計	28	46	△18
合計	6,604	3,047	3,557

(注)1. 市場価格のある株式の減損にあたっては、市場価格が取得原価に比べて50%以上下落した場合、「著しい下落」と判断し減損処理を行っております。また、市場価格が取得原価に比べて30%以上50%未満下落した場合は、金融商品会計に関する実務指針に基づき当社が制定した基準に該当するものについて減損処理を行っております。

また、市場価格のない株式の減損にあたっては、発行体の公表財務諸表ベースの財務内容の検討等により信用リスクの定量評価を行い、総合的に判断しております。

2. 非上場株式(連結貸借対照表計上額188百万円)は、市場価格がないため、上表には含めておりません。

3. 連結会計年度中に売却したその他有価証券

前連結会計年度(自2022年4月1日至2023年3月31日)

(単位：百万円)

区分	売却額	売却益の合計額	売却損の合計額
株式	87	1	—
債券	—	—	—
合計	87	1	—

当連結会計年度(自2023年4月1日至2024年3月31日)

(単位：百万円)

区分	売却額	売却益の合計額	売却損の合計額
株式	18	8	—
債券	—	—	—
合計	18	8	—

(デリバティブ取引関係)

前連結会計年度(自2022年4月1日至2023年3月31日)及び当連結会計年度(自2023年4月1日至2024年3月31日)

当社グループは、前連結会計年度及び当連結会計年度のいずれにおいてもデリバティブ取引を利用していないため、該当事項はありません。

(退職給付関係)

1. 採用している退職給付制度の概要

当社及び一部の国内連結子会社は、確定給付型の制度として確定給付企業年金制度及び退職一時金制度を採用し、退職給付信託を設定しております。その他の国内連結子会社は、退職一時金制度(契約社員のみ)を採っております。なお、従業員の退職等に際して、割増退職金を支払う場合があります。

上記制度に加え、当社は、確定拠出年金制度及び退職金前払制度を導入しております。

また、一部の海外連結子会社は、確定拠出年金制度を採用しております。

なお、一部の連結子会社が有する退職一時金制度は、簡便法により退職給付に係る負債及び退職給付費用を計算しております。

2. 確定給付制度

(1) 退職給付債務の期首残高と期末残高の調整表 (簡便法を適用した制度を除く。)

	(単位：百万円)	
	前連結会計年度 (自 2022年4月1日 至 2023年3月31日)	当連結会計年度 (自 2023年4月1日 至 2024年3月31日)
退職給付債務の期首残高	2,507	2,624
勤務費用	156	161
利息費用	18	18
数理計算上の差異の発生額	24	25
退職給付の支払額	△81	△131
過去勤務費用の発生額	—	—
退職給付債務の期末残高	2,624	2,698

(2) 年金資産の期首残高と期末残高の調整表 (簡便法を適用した制度を除く。)

	(単位：百万円)	
	前連結会計年度 (自 2022年4月1日 至 2023年3月31日)	当連結会計年度 (自 2023年4月1日 至 2024年3月31日)
年金資産の期首残高	5,321	4,933
期待運用収益	36	38
数理計算上の差異の発生額	76	852
事業主からの拠出額	181	187
退職給付の支払額	△81	△131
退職給付信託の返還	△580	△833
その他	△20	△20
年金資産の期末残高	4,933	5,027

(3) 簡便法を適用した制度の、退職給付に係る負債の期首残高と期末残高の調整表

	(単位：百万円)	
	前連結会計年度 (自 2022年4月1日 至 2023年3月31日)	当連結会計年度 (自 2023年4月1日 至 2024年3月31日)
退職給付に係る負債の期首残高	56	63
退職給付費用	13	13
退職給付の支払額	△6	△12
退職給付に係る負債の期末残高	63	64

(4) 退職給付債務及び年金資産の期末残高と連結貸借対照表に計上された退職給付に係る負債及び退職給付に係る資産の調整表

	(単位：百万円)	
	前連結会計年度 (2023年3月31日)	当連結会計年度 (2024年3月31日)
積立型制度の退職給付債務	2,624	2,698
年金資産	△4,933	△5,027
	△2,309	△2,329
非積立型制度の退職給付債務	63	64
連結貸借対照表に計上された負債と資産の純額	△2,246	△2,265
退職給付に係る負債	63	64
退職給付に係る資産	△2,309	△2,329
連結貸借対照表に計上された負債と資産の純額	△2,246	△2,265

(注) 簡便法を適用した制度を含む。

(5) 退職給付費用及びその内訳項目の金額

	(単位：百万円)	
	前連結会計年度 (自 2022年4月1日 至 2023年3月31日)	当連結会計年度 (自 2023年4月1日 至 2024年3月31日)
勤務費用	156	161
利息費用	18	18
期待運用収益	△36	△38
数理計算上の差異の費用処理額	△117	△90
過去勤務費用の費用処理額	5	5
簡便法で計算した退職給付費用	13	13
確定給付制度に係る退職給付費用	38	68
退職給付信託株式返還益	△189	△264

(注) 1. 上記退職給付費用以外に、割増退職金を前連結会計年度4百万円、当連結会計年度7百万円支払っており、製造費用と販売費及び一般管理費として計上しております。

2. 退職給付信託返還益は、退職給付信託株式の一部返還に伴い当該返還額に対応する未認識数理計算上の差異を一括処理したものであり、特別利益に計上しております。

(6) 退職給付に係る調整額

退職給付に係る調整額に計上した項目（税効果控除前）の内訳は次のとおりであります。

	(単位：百万円)	
	前連結会計年度 (2023年3月31日)	当連結会計年度 (2024年3月31日)
過去勤務費用	5	5
数理計算上の差異	△254	472
合計	△249	477

(7) 退職給付に係る調整累計額

退職給付に係る調整累計額に計上した項目（税効果控除前）の内訳は次のとおりであります。

	(単位：百万円)	
	前連結会計年度 (2023年3月31日)	当連結会計年度 (2024年3月31日)
未認識過去勤務費用	19	14
未認識数理計算上の差異	△509	△981
合計	△490	△967

(8) 年金資産に関する事項

①年金資産の主な内訳

年金資産合計に対する主な分類ごとの比率は、次のとおりであります。

	前連結会計年度 (2023年3月31日)	当連結会計年度 (2024年3月31日)
国内債券	1.9 %	1.9 %
国内株式	42.5 %	38.5 %
外国債券	0.9 %	1.0 %
外国株式	3.8 %	5.5 %
生命保険一般勘定	15.9 %	16.8 %
現金及び預金	34.9 %	36.4 %
合計	100 %	100 %

(注) 年金資産合計には、企業年金制度に対して設定した退職給付信託が前連結会計年度48.3%、当連結会計年度44.4%含まれております。

②長期期待運用収益率の設定方法

年金資産の長期期待運用収益率を決定するため、現在及び予想される年金資産の配分と、年金資産を構成する多様な資産からの現在及び将来予想される長期の収益率を考慮しております。

(9) 数理計算上の計算基礎に関する事項

当連結会計年度末における主要な数理計算上の計算基礎（加重平均で表している。）

	前連結会計年度 (自 2022年4月1日 至 2023年3月31日)	当連結会計年度 (自 2023年4月1日 至 2024年3月31日)
割引率	0.7 %	0.7 %
長期期待運用収益率	1.5 %	1.5 %
予想昇給率	6.0 %	6.0 %

(注) 当社はポイント制を採用しており、予想昇給率は予想ポイントの上昇率であります。

3. 確定拠出制度

当社及び連結子会社の確定拠出制度への要拠出額は、前連結会計年度63百万円、当連結会計年度70百万円であります。

(ストック・オプション等関係)

1 取締役の報酬等として株式を無償交付する取引のうち、事前交付型の内容、規模及びその変動状況

(1) 事前交付型の内容

	2019年事前交付型	2020年、2021年、2022年事前交付型
付与対象者の区分及び人数(名)	当社の取締役 7名	当社の取締役 5名
株式の種類別の付与された株式数	普通株式 59,000株	普通株式 53,000株
付与日	2019年7月12日	2020年7月13日、2021年7月7日、2022年7月8日
譲渡制限期間	付与日から当社又は当社の子会社の取締役、監査役、執行役員、理事、顧問、参与等その他これに準ずる地位でなくなった日までの期間	付与日から当社又は当社の子会社の取締役、監査役、執行役員、理事、顧問、参与等その他これに準ずる地位でなくなった日までの期間
解除条件	(※)	(※)

	2023年事前交付型
付与対象者の区分及び人数(名)	当社の取締役 3名 当社の執行役員 14名
株式の種類別の付与された株式数	普通株式 64,000株
付与日	2023年7月11日
譲渡制限期間	付与日から当社又は当社の子会社の取締役、監査役、執行役員、理事、顧問、参与等その他これに準ずる地位でなくなった日までの期間
解除条件	(※)

※割当対象者が譲渡制限期間中、継続して、当社又は当社の子会社の取締役、監査役、執行役員、理事、顧問、参与等その他これに準ずる地位にあったことを条件として、譲渡制限期間が満了した時点をもって、当該時点において割当対象者が保有する本割当株式の全部についての譲渡制限を解除する。

(2) 事前交付型の規模及びその変動状況

当連結会計年度（2024年3月期）において権利未確定株式数が存在した事前交付型を対象として記載しております。

①費用計上額及び科目名

	当連結会計年度
売上原価及び一般管理費の報酬費用	41百万円

②株式数

前連結会計年度末(株)	212,000
付与(株)	64,000
没収(株)	—
権利確定(株)	—
未確定残(株)	276,000

③単価情報

付与日における公正な評価単価(円)	676
-------------------	-----

(注) 付与日における公正な評価単価は2023年事前交付型の単価を記載しております。

2 取締役の報酬等として株式を無償交付する取引のうち、事後交付型の内容、規模及びその変動状況
該当事項はありません。

3 公正な評価単価の見積方法

当連結会計年度において付与された2023年事前交付型は、2023年6月20日の東京証券取引所スタンダード市場における当社の普通株式の終値676円を公正な評価単価としております。

4 権利確定株式数の見積方法

事前交付型は、基本的には将来の没収数の合理的な見積りは困難であるため、実績の没収数のみを反映させる方法を採用しております。

(税効果会計関係)

1 繰延税金資産及び繰延税金負債の主な原因別内訳

	前連結会計年度 (2023年3月31日)	当連結会計年度 (2024年3月31日)
繰延税金資産		
未払事業税	34 百万円	28 百万円
棚卸資産評価損	42 百万円	25 百万円
賞与引当金	186 百万円	211 百万円
賞与引当金に係る未払社会保険料	31 百万円	36 百万円
退職給付に係る負債	18 百万円	18 百万円
役員退職慰労引当金	91 百万円	92 百万円
役員株式報酬	— 百万円	42 百万円
投資有価証券評価損	58 百万円	58 百万円
関係会社株式評価損	1 百万円	1 百万円
固定資産減損損失	4 百万円	4 百万円
繰越欠損金	132 百万円	96 百万円
その他	340 百万円	101 百万円
繰延税金資産小計	937 百万円	711 百万円
税務上の繰越欠損金に係る評価性引当額	△132 百万円	△94 百万円
将来減算一時差異等の合計に係る評価性引当額	△215 百万円	△215 百万円
評価性引当額小計	△347 百万円	△309 百万円
繰延税金資産合計	590 百万円	402 百万円
繰延税金負債		
退職給付に係る資産	△704 百万円	△710 百万円
買換資産圧縮積立金	△19 百万円	△17 百万円
その他有価証券評価差額金	△538 百万円	△1,054 百万円
その他	△111 百万円	△153 百万円
繰延税金負債合計	△1,372 百万円	△1,935 百万円
繰延税金資産・負債の純額	△781 百万円	△1,533 百万円

(注) 税務上の繰越欠損金及びその繰延税金資産の繰越期限別の金額

前連結会計年度 (2023年3月31日)

(単位: 百万円)

	1年以内	1年超 2年以内	2年超 3年以内	3年超 4年以内	4年超 5年以内	5年超	合計
税務上の繰越欠損金(a)	24	27	17	5	8	51	132
評価性引当額	△24	△27	△17	△5	△8	△51	△132
繰延税金資産	—	—	—	—	—	—	—

(a) 税務上の繰越欠損金は、法定実効税率を乗じた額であります。

当連結会計年度 (2024年3月31日)

(単位: 百万円)

	1年以内	1年超 2年以内	2年超 3年以内	3年超 4年以内	4年超 5年以内	5年超	合計
税務上の繰越欠損金(a)	16	15	5	8	0	51	96
評価性引当額	△16	△13	△5	△8	△0	△51	△94
繰延税金資産	—	2	—	—	—	—	2

(a) 税務上の繰越欠損金は、法定実効税率を乗じた額であります。

2 法定実効税率と税効果会計適用後の法人税等の負担率との間に重要な差異があるときの、当該差異の原因となった主要な項目別の内訳

	前連結会計年度 (2023年3月31日)	当連結会計年度 (2024年3月31日)
法定実効税率	30.5 %	30.5 %
(調整)		
連結子会社の繰越欠損金	1.0 %	△1.6 %
交際費等永久に損金に 算入されない項目	0.8 %	1.2 %
住民税均等割等	1.3 %	1.1 %
受取配当金等永久に益金に 算入されない項目	△0.6 %	△0.5 %
役員報酬の損金不算入額	0.3 %	0.3 %
試験研究費等の税額控除	△6.1 %	△7.4 %
評価性引当額の増減	0.5 %	0.0 %
過年度法人税等	— %	2.8 %
その他	△0.8 %	△1.3 %
税効果会計適用後の法人税等の 負担率	27.0 %	25.0 %

(企業結合等関係)

該当事項はありません。

(資産除去債務関係)

当社および当社グループは、一部の社有建物について、その解体時におけるアスベスト除去債務を有しておりますが、当該債務に関連する建物の使用期間が明確でなく、現時点において解体も予定されていないことから、資産除去債務を合理的に見積ることができません。そのため、当該債務に見合う資産除去債務を計上しておりません。

(賃貸等不動産関係)

賃貸等不動産の総額に重要性が乏しいため、記載を省略しております。

(収益認識関係)

1 顧客との契約から生じる収益を分解した情報

顧客との契約から生じる収益を分解した情報は、「注記事項（セグメント情報等）」に記載のとおりです。

2 収益を理解するための基礎となる情報

収益を理解するための基礎となる情報は、「注記事項（連結財務諸表作成のための基本となる重要な事項） 4 会計方針に関する事項(5) 重要な収益及び費用の計上基準」に同一の内容を記載しているため、注記を省略しております。

3 当連結会計年度及び翌連結会計年度以降の収益の金額を理解するための情報

前連結会計年度（自 2022年4月1日 至 2023年3月31日）

(1) 契約資産及び契約負債の残高等

当連結会計年度における顧客との契約から生じた債権及び契約資産の期首及び期末残高は以下のとおりであります。なお、連結貸借対照表上、売上債権及び契約資産は「受取手形、売掛金及び契約資産」、「電子記録債権」に含めております。

(単位：百万円)

	当連結会計年度期首	当連結会計年度末
顧客との契約から生じた債権	14,167	15,149
契約資産	173	256

契約資産は、主に期末日時点で完了していない工事請負契約において、進捗率に基づいて認識した収益にかかる工事未収入金であります。

(2) 残存履行義務に配分した取引価格

当初に予想される契約期間が1年を超える重要な契約がないため、実務上の便法を適用し、記載を省略しております。

当連結会計年度（自 2023年4月1日 至 2024年3月31日）

(1) 契約資産及び契約負債の残高等

当連結会計年度における顧客との契約から生じた債権及び契約資産の期首及び期末残高は以下のとおりであります。なお、連結貸借対照表上、売上債権及び契約資産は「受取手形、売掛金及び契約資産」、「電子記録債権」に含めております。

(単位：百万円)

	当連結会計年度期首	当連結会計年度末
顧客との契約から生じた債権	15,149	16,820
契約資産	256	256

契約資産は、主に期末日時点で完了していない工事請負契約において、進捗率に基づいて認識した収益にかかる工事未収入金であります。

(2) 残存履行義務に配分した取引価格

当初に予想される契約期間が1年を超える重要な契約がないため、実務上の便法を適用し、記載を省略しております。

(セグメント情報等)

【セグメント情報】

1. 報告セグメントの概要

当社グループの報告セグメントは、当社の構成単位のうち分離された財務情報が入手可能であり、当社の取締役会が経営資源の配分及び業績を評価するために、定期的に検討を行う対象となっているものであります。

当社グループは、取り扱う製品・サービスの種類・性質等を考慮した事業セグメントから構成されており、経済的特徴の類似性等をもとに、「建築資材事業」、「産業資材事業」の2つを報告セグメントとする集約を行っております。

「建築資材事業」は、建築用外装材、内装材、床材等の製造販売を主な事業としております。「産業資材事業」は、家電用部材、車輛部材、精密化工品等の製造販売及び家具部材等の製造販売を主な事業としております。

2. 報告セグメントごとの売上高、利益又は損失、資産、負債その他の項目の金額の算定方法

報告されている事業セグメントの会計処理の方法は、「連結財務諸表作成のための基本となる重要な事項」における記載と同一であります。

なお、報告セグメントの利益は、営業利益の数値であります。

3. 報告セグメントごとの売上高、利益又は損失、資産、負債その他の項目の金額に関する情報及び収益の分解情報

前連結会計年度（自 2022年4月1日 至 2023年3月31日）（単位：百万円）

	報告セグメント			調整額 注1	連結財務諸 表計上額 注2
	建築資材	産業資材	計		
売上高					
一時点で移転される財	26,081	9,092	35,173	—	35,173
一定の期間にわたり移転される財	4,298	96	4,394	—	4,394
顧客との契約から生じる収益	30,379	9,188	39,567	—	39,567
(1)外部顧客に対する売上高	30,379	9,188	39,567	—	39,567
(2)セグメント間の内部売上高 又は振替高	—	—	—	—	—
計	30,379	9,188	39,567	—	39,567
セグメント利益又は損失(△)	3,433	△348	3,085	△1,531	1,554
セグメント資産	23,620	9,326	32,946	17,813	50,760
その他の項目					
減価償却費	612	616	1,227	62	1,290
有形固定資産及び無形固定資産の 増加額	462	288	750	383	1,133

(注)1. (1)セグメント利益又は損失の調整額 △1,531百万円は、主に提出会社の管理部門に係る人件費及び経費であります。

(2)セグメント資産の調整額 17,813百万円は、主に提出会社の余資運用資金（現預金）、長期投資資金（投資有価証券）等および管理部門に係る資産であります。

(3)減価償却費の調整額 62百万円は、主に提出会社の管理部門に係る減価償却費であります。

2. セグメント利益又は損失は、連結損益計算書の営業利益と調整を行っております。

当連結会計年度（自 2023年4月1日 至 2024年3月31日）

（単位：百万円）

	報告セグメント			調整額 注1	連結財務諸 表計上額 注2
	建築資材	産業資材	計		
売上高					
一時点で移転される財	25,629	9,826	35,455	—	35,455
一定の期間にわたり移転される財	4,041	239	4,280	—	4,280
顧客との契約から生じる収益	29,671	10,065	39,735	—	39,735
(1)外部顧客に対する売上高	29,671	10,065	39,735	—	39,735
(2)セグメント間の内部売上高 又は振替高	—	—	—	—	—
計	29,671	10,065	39,735	—	39,735
セグメント利益又は損失(△)	3,575	△151	3,424	△1,671	1,753
セグメント資産	23,940	10,223	34,163	19,913	54,076
その他の項目					
減価償却費	580	587	1,167	88	1,255
有形固定資産及び無形固定資産の 増加額	433	398	831	517	1,349

(注)1. (1)セグメント利益又は損失の調整額△1,671百万円は、主に提出会社の管理部門に係る人件費及び経費であります。

(2)セグメント資産の調整額19,913百万円は、主に提出会社の余資運用資金（現預金）、長期投資資金（投資有価証券）等および管理部門に係る資産であります。

(3)減価償却費の調整額88百万円は、主に提出会社の管理部門に係る減価償却費であります。

2. セグメント利益又は損失は、連結損益計算書の営業利益と調整を行っております。

【関連情報】

前連結会計年度（自 2022年4月1日 至 2023年3月31日）

1 製品及びサービスごとの情報

セグメント情報の内容と同一であるため、記載を省略しております。

2 地域ごとの情報

(1) 売上高

本邦の外部顧客への売上高が連結損益計算書の売上高の90%を超えるため、記載を省略しております。

(2) 有形固定資産

（単位：百万円）

本邦	本邦以外	計
7,225	1,289	8,514

3 主要な顧客ごとの情報

（単位：百万円）

顧客の名称又は氏名	売上高	関連するセグメント名
伊藤忠建材株式会社	8,106	建築資材
三井物産プラスチック株式会社	3,706	建築資材

当連結会計年度(自 2023年4月1日 至 2024年3月31日)

1 製品及びサービスごとの情報

セグメント情報の内容と同一であるため、記載を省略しております。

2 地域ごとの情報

(1) 売上高

本邦の外部顧客への売上高が連結損益計算書の売上高の90%を超えるため、記載を省略しております。

(2) 有形固定資産

(単位：百万円)

日本	米国	その他	計
6,976	845	540	8,361

3 主要な顧客ごとの情報

(単位：百万円)

顧客の名称又は氏名	売上高	関連するセグメント名
伊藤忠建材株式会社	7,758	建築資材
三井物産プラスチック株式会社	3,869	建築資材

【報告セグメントごとの固定資産の減損損失に関する情報】

前連結会計年度(自 2022年4月1日 至 2023年3月31日)

該当事項はありません。

当連結会計年度(自 2023年4月1日 至 2024年3月31日)

該当事項はありません。

【報告セグメントごとののれんの償却額及び未償却残高に関する情報】

前連結会計年度(自 2022年4月1日 至 2023年3月31日)

該当事項はありません。

当連結会計年度(自 2023年4月1日 至 2024年3月31日)

該当事項はありません。

【報告セグメントごとの負ののれん発生益に関する情報】

前連結会計年度(自 2022年4月1日 至 2023年3月31日)

該当事項はありません。

当連結会計年度(自 2023年4月1日 至 2024年3月31日)

該当事項はありません。

【関連当事者情報】

前連結会計年度(自 2022年4月1日 至 2023年3月31日)

1 関連当事者との取引

(1) 連結財務諸表提出会社と関連当事者の取引

(ア) 連結財務諸表提出会社の親会社及び主要株主(会社等に限る)等

種類	会社等の名称 又は氏名	所在地	資本金又は出資金 (百万円)	事業の内容 又は職業	議決権等の所有 (被所有) 割合(%)	関連当事者 との関係	取引の内容	取引金額 (百万円)	科目	期末残高 (百万円)
法人主要株主	長瀬産業(株)	東京都中央区	9,699	化学品の販売	(被所有)直接12.4(所有)直接0.2	原材料の仕入及び当社製商品の販売	製商品の販売	1,782	売掛金	643
							原材料・商品の仕入	578	買掛金	327

(注) 取引条件及び取引条件の決定方針等
一般的取引条件と同様に決定しております。

(イ) 役員及び個人主要株主等

種類	会社等の名称 又は氏名	所在地	資本金又は出資金 (百万円)	事業の内容 又は職業	議決権等の所有 (被所有) 割合(%)	関連当事者 との関係	取引の内容	取引金額 (百万円)	科目	期末残高 (百万円)
役員及びその近親者が議決権の過半数を所有している会社等	(株)八木熊	福井県福井市	25	建築資材の製造販売	(被所有)直接13.0(所有) —	原材料の仕入及び当社製商品の販売	原材料・商品の仕入	3,902	買掛金	1,888
							製商品の販売等	159	売掛金	89
							工場消耗品等の購入	57	未払費用	26
							機械等の仕入	25	未払金	11
							不動産の賃貸	17	未収入金	14

(注) 取引条件及び取引条件の決定方針等
一般的取引条件と同様に決定しております。

(2) 連結財務諸表提出会社の連結子会社と関連当事者との取引

役員及び個人主要株主等

種類	会社等の名称 又は氏名	所在地	資本金又は出資金 (百万円)	事業の内容 又は職業	議決権等の所有 (被所有) 割合(%)	関連当事者 との関係	取引の内容	取引金額 (百万円)	科目	期末残高 (百万円)
役員及びその近親者が議決権の過半数を所有している会社等	(株)八木熊	福井県福井市	25	建築資材の製造販売	—	原材料の仕入及び当社製商品の販売	原材料・商品の仕入	67	買掛金	4
									支払手形	9
								64	売掛金	10

(注) 取引条件及び取引条件の決定方針等
一般的取引条件と同様に決定しております。

2 親会社又は重要な関連会社に関する注記

(1) 親会社情報

該当事項はありません。

(2) 重要な関連会社の要約財務情報

該当事項はありません。

当連結会計年度(自 2023年4月1日 至 2024年3月31日)

1 関連当事者との取引

(1) 連結財務諸表提出会社と関連当事者の取引

(ア) 連結財務諸表提出会社の親会社及び主要株主(会社等に限る)等

種類	会社等の名称 又は氏名	所在地	資本金又は出資金 (百万円)	事業の内容 又は職業	議決権等の所有 (被所有)割合(%)	関連当事者との関係	取引の内容	取引金額 (百万円)	科目	期末残高 (百万円)
法人主要株主	長瀬産業(株)	東京都中央区	9,699	化学品の販売	(被所有)直接12.4 (所有)直接0.2	原材料の仕入及び当社製商品の販売	製商品の販売	1,625	売掛金	829
							原材料・商品の仕入	555	買掛金	285

(注) 取引条件及び取引条件の決定方針等
一般的取引条件と同様に決定しております。

(イ) 役員及び個人主要株主等

種類	会社等の名称 又は氏名	所在地	資本金又は出資金 (百万円)	事業の内容 又は職業	議決権等の所有 (被所有)割合(%)	関連当事者との関係	取引の内容	取引金額 (百万円)	科目	期末残高 (百万円)
役員及びその近親者が議決権の過半数を所有している会社等	(株)八木熊	福井県福井市	25	建築資材の製造販売	(被所有)直接12.9 (所有) —	原材料の仕入及び当社製商品の販売	原材料・商品の仕入	3,566	買掛金	1,751
							製商品の販売等	184	売掛金	98
							工場消耗品等の購入	58	未払費用	29
							機械等の仕入	5	未払金	5
							不動産の賃貸	9	未収入金	6

(注) 取引条件及び取引条件の決定方針等
一般的取引条件と同様に決定しております。

(2) 連結財務諸表提出会社の連結子会社と関連当事者との取引

役員及び個人主要株主等

種類	会社等の名称 又は氏名	所在地	資本金又は出資金 (百万円)	事業の内容 又は職業	議決権等の所有 (被所有)割合(%)	関連当事者との関係	取引の内容	取引金額 (百万円)	科目	期末残高 (百万円)
役員及びその近親者が議決権の過半数を所有している会社等	(株)八木熊	福井県福井市	25	建築資材の製造販売	—	原材料の仕入及び当社製商品の販売	原材料・商品の仕入	42	買掛金	10
									支払手形	9
								64	売掛金	10

(注) 取引条件及び取引条件の決定方針等
一般的取引条件と同様に決定しております。

2 親会社又は重要な関連会社に関する注記

(1) 親会社情報

該当事項はありません。

(2) 重要な関連会社の要約財務情報

該当事項はありません。

(1株当たり情報)

	前連結会計年度 (自 2022年4月1日 至 2023年3月31日)	当連結会計年度 (自 2023年4月1日 至 2024年3月31日)
1株当たり純資産額	1,688円19銭	1,823円78銭
1株当たり当期純利益金額	73円33銭	85円63銭

(注) 1. 潜在株式調整後1株当たり当期純利益金額については、潜在株式が存在しないため記載しておりません。

2. 1株当たり当期純利益金額の算定上の基礎は、以下のとおりであります。

	前連結会計年度 (自 2022年4月1日 至 2023年3月31日)	当連結会計年度 (自 2023年4月1日 至 2024年3月31日)
1株当たり当期純利益金額		
親会社株主に帰属する当期純利益(百万円)	1,482	1,704
普通株主に帰属しない金額(百万円)	—	—
普通株式に係る親会社株主に帰属する当期純利益(百万円)	1,482	1,704
普通株式の期中平均株式数(千株)	20,209	19,904

3. 1株当たり純資産額の算定上の基礎は、以下のとおりであります。

	前連結会計年度末 (2023年3月31日)	当連結会計年度末 (2024年3月31日)
純資産の部の合計額(百万円)	34,254	37,162
純資産の部の合計額から控除する金額(百万円)	733	831
(うち非支配株主持分(百万円))	(733)	(831)
普通株式に係る期末の純資産額(百万円)	33,521	36,330
1株当たり純資産額の算定に用いられた期末の普通株式の数(千株)	19,856	19,920

(重要な後発事象)

該当事項はありません。

⑤ 【連結附属明細表】

【社債明細表】

該当事項はありません。

【借入金等明細表】

区分	当期首残高 (百万円)	当期末残高 (百万円)	平均利率 (%)	返済期限
短期借入金	116	93	3.30	—
1年以内に返済予定の長期借入金	34	33	0.68	—
1年以内に返済予定のリース債務	258	324	—	—
長期借入金(1年以内に返済予定のものを除く。)	33	—	—	—
リース債務(1年以内に返済予定のものを除く。)	485	738	—	2025年4月10日～ 2031年8月4日
その他有利子負債	—	—	—	—
合計	925	1,187	—	—

- (注) 1. 「平均利率」については、当期末借入残高に対する加重平均利率を記載しております。
2. リース債務の「平均利率」については、連結会社がリース料総額に含まれる利息相当額を控除する前の金額でリース債務を連結貸借対照表に計上しているため記載しておりません。
3. リース債務(1年以内に返済予定のものを除く。)の連結決算日後5年内における返済予定額は以下のとおりであります。

	1年超2年以内	2年超3年以内	3年超4年以内	4年超5年以内
リース債務 (百万円)	277	234	153	67

【資産除去債務明細表】

該当事項はありません。

(2) 【その他】

当連結会計年度における四半期情報等

(累計期間)	第1四半期	第2四半期	第3四半期	連結会計年度
売上高 (百万円)	9,852	19,580	30,299	39,735
税金等調整前四半期(当期)純利益金 (百万円) 額	526	997	2,020	2,398
親会社株主に帰属する四半期(当期)純利益金額 (百万円)	378	682	1,423	1,704
1株当たり四半期(当期)純利益金額 (円)	19.03	34.30	71.51	85.63

(会計期間)	第1四半期	第2四半期	第3四半期	第4四半期
1株当たり四半期純利益金額 (円)	19.03	15.27	37.21	14.12

2 【財務諸表等】

(1) 【財務諸表】

① 【貸借対照表】

(単位：百万円)

	前事業年度 (2023年3月31日)	当事業年度 (2024年3月31日)
資産の部		
流動資産		
現金及び預金	8,235	6,860
受取手形	※2 379	※2, ※3 257
売掛金及び契約資産	※2 10,619	※2, ※3 11,554
電子記録債権	3,983	※3 4,884
商品及び製品	3,116	2,906
仕掛品	448	537
原材料及び貯蔵品	787	802
前払費用	75	48
未収入金	※2 1,281	※2 1,256
その他	※2 139	※2 173
貸倒引当金	-	※2 △3
流動資産合計	29,062	29,275
固定資産		
有形固定資産		
建物（純額）	※1 3,133	※1 2,984
構築物（純額）	※1 163	※1 162
機械及び装置（純額）	※1 1,325	※1 1,121
車両運搬具（純額）	※1 1	※1 3
工具、器具及び備品（純額）	※1 156	※1 186
土地	1,662	1,662
リース資産（純額）	338	369
建設仮勘定	68	73
有形固定資産合計	6,845	6,560
無形固定資産		
借地権	5	5
ソフトウェア	※1 29	※1 32
リース資産	324	641
その他	60	105
無形固定資産合計	418	784
投資その他の資産		
投資有価証券	4,236	6,788
関係会社株式	1,465	1,465
出資金	9	9
関係会社出資金	174	174
関係会社長期貸付金	1,582	1,566
長期前払費用	23	3
前払年金費用	1,819	1,362
その他	233	232
貸倒引当金	△122	△129
投資その他の資産合計	9,420	11,471
固定資産合計	16,683	18,815
資産合計	45,745	48,090

(単位：百万円)

	前事業年度 (2023年3月31日)	当事業年度 (2024年3月31日)
負債の部		
流動負債		
支払手形	4,805	※3 4,312
買掛金	※2 6,413	※2, ※3 6,101
短期借入金	50	50
1年内返済予定の長期借入金	34	33
リース債務	238	307
未払金	※2 135	※2 158
未払法人税等	318	191
未払費用	※2 1,040	※2, ※3 1,148
預り金	52	95
賞与引当金	584	659
役員賞与引当金	14	13
その他	301	358
流動負債合計	13,983	13,425
固定負債		
長期借入金	33	-
リース債務	450	713
繰延税金負債	572	1,183
長期末払金	298	298
固定負債合計	1,353	2,194
負債合計	15,336	15,619
純資産の部		
株主資本		
資本金	2,194	2,194
資本剰余金		
資本準備金	1,511	1,511
その他資本剰余金	1	6
資本剰余金合計	1,512	1,517
利益剰余金		
利益準備金	465	465
その他利益剰余金		
技術開発積立金	110	110
買換資産圧縮積立金	42	39
配当平均積立金	62	62
別途積立金	10,000	10,000
繰越利益剰余金	15,194	16,012
利益剰余金合計	25,873	26,689
自己株式	△467	△431
株主資本合計	29,112	29,968
評価・換算差額等		
その他有価証券評価差額金	1,297	2,503
評価・換算差額等合計	1,297	2,503
純資産合計	30,409	32,471
負債純資産合計	45,745	48,090

② 【損益計算書】

(単位：百万円)

	前事業年度 (自 2022年4月1日 至 2023年3月31日)	当事業年度 (自 2023年4月1日 至 2024年3月31日)
売上高	※1 36,116	※1 35,934
売上原価	※1 25,910	※1 25,536
売上総利益	10,206	10,398
販売費及び一般管理費	※1, ※2 9,148	※1, ※2 9,356
営業利益	1,058	1,043
営業外収益		
受取利息	※1 41	※1 44
受取配当金	※1 255	※1 282
為替差益	86	131
その他	※1, ※3 172	※1, ※3 121
営業外収益合計	553	578
営業外費用		
支払利息	1	7
貸倒引当金繰入額	6	7
債権売却手数料	13	16
クレーム補償費用	9	17
その他	※4 7	※4 7
営業外費用合計	36	53
経常利益	1,575	1,568
特別利益		
固定資産売却益	※5 0	※5 1
補助金収入	131	33
退職給付信託返還益	189	264
その他	1	8
特別利益合計	320	307
特別損失		
投資有価証券評価損	38	-
固定資産除却損	※6 3	※6 1
固定資産売却損	※7 1	-
固定資産圧縮損	※8 71	※8 25
出資金評価損	88	-
特別損失合計	201	26
税引前当期純利益	1,695	1,850
法人税、住民税及び事業税	413	306
過年度法人税等	-	67
法人税等調整額	20	95
法人税等合計	433	467
当期純利益	1,261	1,382

③ 【株主資本等変動計算書】

前事業年度(自 2022年4月1日 至 2023年3月31日)

(単位：百万円)

	株主資本										
	資本金	資本剰余金			利益準備金	利益剰余金					利益剰余金合計
		資本準備金	その他資本剰余金	資本剰余金合計		その他利益剰余金					
					技術開発積立金	買換資産圧縮積立金	配当平均積立金	別途積立金	繰越利益剰余金		
当期首残高	2,194	1,511	-	1,511	465	110	45	62	10,000	14,318	25,000
当期変動額											
買換資産圧縮積立金の取崩				-			△3			3	-
剰余金の配当				-						△389	△389
当期純利益				-						1,261	1,261
自己株式の取得				-						-	-
譲渡制限付株式報酬			1	1						-	-
株主資本以外の項目の当期変動額(純額)											
当期変動額合計	-	-	1	1	-	-	△3	-	-	876	873
当期末残高	2,194	1,511	1	1,512	465	110	42	62	10,000	15,194	25,873

	株主資本		評価・換算差額等		純資産合計
	自己株式	株主資本合計	その他有価証券評価差額金	評価・換算差額等合計	
当期首残高	△146	28,559	1,115	1,115	29,675
当期変動額					
買換資産圧縮積立金の取崩		-			-
剰余金の配当		△389			△389
当期純利益		1,261			1,261
自己株式の取得	△351	△351			△351
譲渡制限付株式報酬	30	31			31
株主資本以外の項目の当期変動額(純額)			182	182	182
当期変動額合計	△321	553	182	182	734
当期末残高	△467	29,112	1,297	1,297	30,409

当事業年度(自 2023年4月1日 至 2024年3月31日)

(単位：百万円)

	株主資本										
	資本金	資本剰余金			利益準備金	利益剰余金					利益剰余金合計
		資本準備金	その他資本剰余金	資本剰余金合計		その他利益剰余金					
					技術開発積立金	買換資産圧縮積立金	配当平均積立金	別途積立金	繰越利益剰余金		
当期首残高	2,194	1,511	1	1,512	465	110	42	62	10,000	15,194	25,873
当期変動額											
買換資産圧縮積立金の取崩				-			△3			3	-
剰余金の配当				-						△567	△567
当期純利益				-						1,382	1,382
自己株式の取得				-						-	-
譲渡制限付株式報酬			5	5						-	-
株主資本以外の項目の当期変動額(純額)											
当期変動額合計	-	-	5	5	-	-	△3	-	-	818	815
当期末残高	2,194	1,511	6	1,517	465	110	39	62	10,000	16,012	26,689

	株主資本		評価・換算差額等		純資産合計
	自己株式	株主資本合計	その他有価証券評価差額金	評価・換算差額等合計	
当期首残高	△467	29,112	1,297	1,297	30,409
当期変動額					
買換資産圧縮積立金の取崩		-			-
剰余金の配当		△567			△567
当期純利益		1,382			1,382
自己株式の取得	△0	△0			△0
譲渡制限付株式報酬	36	41			41
株主資本以外の項目の当期変動額(純額)			1,206	1,206	1,206
当期変動額合計	36	856	1,206	1,206	2,062
当期末残高	△431	29,968	2,503	2,503	32,471

【注記事項】

(重要な会計方針)

1 資産の評価基準及び評価方法

有価証券

満期保有目的の債券

……原価法

子会社株式及び関連会社株式

……移動平均法による原価法

その他有価証券

市場価格のない株式等以外のもの

……期末日の市場価格等に基づく時価法(評価差額は全部純資産直入法により処理し、売却原価は移動平均法により算定)

市場価格のない株式等

……移動平均法による原価法

棚卸資産

商品及び製品・仕掛品・原材料及び貯蔵品

……移動平均法による原価法(収益性の低下による簿価切下げの方法)

2 固定資産の減価償却の方法

有形固定資産(リース資産を除く)

定率法を採用しております。

ただし、1998年4月1日以降に取得した建物(附属設備を除く)並びに2016年4月1日以降に取得した建物附属設備及び構築物については、定額法を採用しております。

なお、主な耐用年数は以下のとおりであります。

建物及び構築物	15～47年
機械及び装置	8年
工具、器具及び備品	2年

無形固定資産(リース資産を除く)

定額法を採用しております。

なお、自社利用のソフトウェアについては、社内における利用可能期間(5年)に基づいております。

リース資産

所有権移転ファイナンス・リース取引に係るリース資産

主として自社所有の固定資産に適用する減価償却方法と同一の方法によっております。

所有権移転外ファイナンス・リース取引に係るリース資産

リース期間を耐用年数とし、残存価額を零とする定額法を採用しております。

3 引当金の計上基準

貸倒引当金

売上債権、貸付金等の貸倒損失に備えるため、一般債権については貸倒実績率により、貸倒懸念債権等特定の債権については個別に回収可能性を検討し、回収不能見込額を計上しております。

賞与引当金

従業員に対する賞与支給に備えるため、支給見込額のうち当事業年度の負担に属する額を計上しております。

役員賞与引当金

役員に対する賞与支給に備えるため、支給見込額のうち当事業年度の負担に属する額を計上しております。

退職給付引当金（前払年金費用）

従業員の退職給付に備えるため、当事業年度末における退職給付債務及び年金資産の見込額に基づき計上しております。

過去勤務費用は、その発生時における従業員の平均残存勤務期間以内の一定の年数（10年）による定額法により費用処理しております。

数理計算上の差異は、各事業年度の発生時における従業員の平均残存勤務期間以内の一定の年数（10年）による定額法により按分した額を、それぞれ発生の翌事業年度から費用処理しております。

ただし、当事業年度末におきましては、退職給付引当金の借方残高（1,362百万円）を前払年金費用に計上しております。

退職給付債務の算定にあたり、退職給付見込額を当事業年度末までの期間に帰属させる方法については給付算定式基準によっております。

4 収益及び費用の計上基準

顧客との契約について、以下の5ステップアプローチに基づき、約束した財又はサービスの支配が顧客に移転した時点で、当該財又はサービスと交換に権利を得ると見込む対価の額で収益を認識しております。

ステップ1：顧客との契約を識別する

ステップ2：契約における履行義務を識別する

ステップ3：取引価格を算定する

ステップ4：契約における履行義務に取引価格を配分する

ステップ5：履行義務を充足した時に又は充足するにつれて収益を認識する

製商品売上 原則として、顧客が製商品を検収した時点において支配が顧客に移転して履行義務が充足されると判断し、収益を認識しております。但し、国内取引については、製商品の出荷時から当該製商品の支配が顧客に移転される時までの期間が通常の期間である場合には、出荷時に収益を認識しております。また、輸出取引については、貿易条件に応じ、収益を認識しております。

加盟金収入 履行義務の充足につれて一定期間にわたり収益を認識しております。なお、履行義務の充足としては、契約期間にわたっての認識方法によっております。

工事契約等 建築工事の請負および建築工事材料の納入を行っております。これらの工事契約等については、履行義務を充足するにつれて、資産が創出され顧客が当該資産を支配すると判断し、一定の期間にわたり収益を認識しております。工事契約等における履行義務の性質を考慮した結果、原価の発生が工事の進捗率を適切に表すと判断し、履行義務の充足に係る進捗率の見積りはインプット法（発生した原価を使った方法）によっております。

変動対価 受取りバートについては、財又はサービスの顧客への移転と交換に権利を得ることとなる対価の額を見積り計上しております。なお、変動対価の額の見積りにあたっては、最頻値による方法を用いております。支払リバートについては、取引価格から控除しております。

5 その他財務諸表作成のための基本となる重要な事項

退職給付に係る会計処理

退職給付に係る未認識数理計算上の差異及び未認識過去勤務費用の会計処理の方法は、連結財務諸表における会計処理の方法と異なっております。

(重要な会計上の見積り)

会計上の見積りにより当事業年度に係る財務諸表にその額を計上した項目であって、翌事業年度に係る財務諸表に重要な影響を及ぼす可能性があるものは、次のとおりであります。

(単位：百万円)

科目名	前事業年度	当事業年度
棚卸資産	4,351	4,246
繰延税金資産	539	324
有形固定資産	6,845	6,560
無形固定資産	418	784

(注)1. 棚卸資産には、商品及び製品、仕掛品、原材料及び貯蔵品を含んでおります。

2. 繰延税金資産は繰延税金負債と相殺前の金額を記載しております。

その他見積りの内容に関する理解に資する情報

連結財務諸表注記事項(重要な会計上の見積り)に同一の内容を記載しているため、注記を省略しております。

(会計方針の変更)

該当事項はありません。

(貸借対照表関係)

※1 国庫補助金等により有形固定資産の取得価額から控除している圧縮記帳額及びその内訳は次のとおりであります。

	前事業年度 (2023年3月31日)	当事業年度 (2024年3月31日)
建物	75百万円	75百万円
構築物	3百万円	3百万円
機械及び装置	110百万円	118百万円
車輛及び運搬具	1百万円	1百万円
工具、器具及び備品	3百万円	18百万円
ソフトウェア	1百万円	2百万円
計	192百万円	217百万円

※2 関係会社に係る注記

関係会社に対する金銭債権及び金銭債務(区分表示したものを除く)

	前事業年度 (2023年3月31日)	当事業年度 (2024年3月31日)
短期金銭債権	547百万円	608百万円
短期金銭債務	2,417百万円	2,284百万円

※3 当会計年度末日は金融機関の休日であったため、次の会計期間末日決済予定の売上債権及び仕入債務が、会計年度末残高に含まれております。

	前連結会計年度 (2023年3月31日)	当連結会計年度 (2024年3月31日)
受取手形	-百万円	37百万円
売掛金	-百万円	1,163百万円
電子記録債権	-百万円	962百万円
支払手形	-百万円	5百万円
買掛金	-百万円	11百万円
未払費用	-百万円	2百万円

(損益計算書関係)

※1 関係会社に係る注記

	前事業年度 (自 2022年4月1日 至 2023年3月31日)	当事業年度 (自 2023年4月1日 至 2024年3月31日)
営業取引		
売上高	520百万円	576百万円
仕入高	5,710百万円	5,507百万円
営業取引以外の取引による取引高	287百万円	269百万円

※2 販売費と一般管理費の主要な費目及び金額並びにおおよその割合は、次のとおりであります。

	前事業年度 (自 2022年4月1日 至 2023年3月31日)	当事業年度 (自 2023年4月1日 至 2024年3月31日)
運送費及び保管費	2,456百万円	2,399百万円
給与及び賞与	2,173百万円	2,346百万円
研究開発費	953百万円	945百万円
従業員賞与引当金繰入額	309百万円	353百万円
減価償却費	239百万円	249百万円
おおよその割合		
販売費	74.1 %	74.5 %
一般管理費	25.9 %	25.5 %

※3 営業外収益・その他のうち主なものは次のとおりであります。

	前事業年度 (自 2022年4月1日 至 2023年3月31日)	当事業年度 (自 2023年4月1日 至 2024年3月31日)
固定資産賃貸料	40百万円	32百万円

※4 固定資産売却益の内訳

	前事業年度 (自 2022年4月1日 至 2023年3月31日)	当事業年度 (自 2023年4月1日 至 2024年3月31日)
機械及び装置	0百万円	-百万円
工具、器具及び備品	0百万円	1百万円

※5 固定資産除却損の内訳

	前事業年度 (自 2022年4月1日 至 2023年3月31日)	当事業年度 (自 2023年4月1日 至 2024年3月31日)
建物	2百万円	1百万円
構築物	0百万円	-百万円
機械及び装置	1百万円	0百万円
車両運搬具	0百万円	0百万円
工具、器具及び備品	0百万円	0百万円

※6 固定資産売却損の内訳

	前事業年度 (自 2022年4月1日 至 2023年3月31日)	当事業年度 (自 2023年4月1日 至 2024年3月31日)
建物	1百万円	-百万円

※7 固定資産圧縮損の内訳

	前事業年度 (自 2022年4月1日 至 2023年3月31日)	当事業年度 (自 2023年4月1日 至 2024年3月31日)
機械及び装置	71百万円	25百万円

(有価証券関係)

子会社株式及び関連会社株式は、市場価格がないため、子会社株式及び関連会社株式の時価を記載しておりません。

なお、市場価格のない子会社株式及び関連会社株式の貸借対照表計上額は次のとおりです。

(単位：百万円)

区分	前事業年度末 (2023年3月31日)	当事業年度末 (2024年3月31日)
① 子会社株式	1,465	1,465
② 関連会社株式	—	—
合計	1,465	1,465

(税効果会計関係)

1 繰延税金資産及び繰延税金負債の主な原因別内訳

	前事業年度 (2023年3月31日)	当事業年度 (2024年3月31日)
繰延税金資産		
未払事業税	29 百万円	23 百万円
棚卸資産評価損	37 百万円	19 百万円
賞与引当金	178 百万円	201 百万円
賞与引当金に係る未払社会保険料	30 百万円	34 百万円
役員退職慰労金	91 百万円	91 百万円
役員株式報酬	— 百万円	42 百万円
退職給付信託設定資産	225 百万円	— 百万円
投資有価証券評価損	58 百万円	58 百万円
関係会社株式評価損	132 百万円	132 百万円
関係会社出資金評価損	136 百万円	136 百万円
土地減損損失	4 百万円	4 百万円
その他	114 百万円	83 百万円
繰延税金資産小計	1,033 百万円	824 百万円
評価性引当額	△494 百万円	△500 百万円
繰延税金資産合計	539 百万円	324 百万円
繰延税金負債		
前払年金費用	△555 百万円	△415 百万円
買換資産圧縮積立金	△19 百万円	△17 百万円
その他有価証券評価差額金	△538 百万円	△1,054 百万円
その他	— 百万円	△20 百万円
繰延税金負債合計	△1,111 百万円	△1,506 百万円
繰延税金資産(負債)の純額	△572 百万円	△1,183 百万円

2 法定実効税率と税効果会計適用後の法人税等の負担率との間に重要な差異があるときの、当該差異の原因となった主要な項目別の内訳

	前事業年度 (2023年3月31日)	当事業年度 (2024年3月31日)
法定実効税率 (調整)	30.5 %	30.5 %
交際費等永久に損金に算入されない項目	1.0 %	1.5 %
住民税均等割等	1.6 %	1.4 %
受取配当金等永久に益金に算入されない項目	△2.6 %	△2.6 %
試験研究費等の税額控除額	△7.6 %	△9.6 %
評価性引当額の増減	2.7 %	0.3 %
過年度法人税等	— %	3.6 %
その他	0.1 %	0.1 %
税効果会計適用後の法人税等の負担率	25.6 %	25.3 %

(企業結合等関係)

該当事項はありません。

(収益認識関係)

顧客との契約から生じる収益を理解するための基礎となる情報は、連結財務諸表「注記事項（収益認識関係）」に同一の内容を記載しているため、注記を省略しております。

(重要な後発事象)

該当事項はありません。

④ 【附属明細表】

【有形固定資産等明細表】

(百万円)

資産の種類	期首帳簿価額	当期増加額	当期減少額	当期償却額	期末帳簿価額	減価償却累計額
有形固定資産						
建物	3,133	75	0	224	2,984	10,009
構築物	163	18	—	19	162	1,259
機械及び装置	1,325	228	0	431	1,121	14,987
車両運搬具	1	4	0	2	3	144
工具、器具及び備品	156	139	0	108	186	2,285
土地	1,662	—	—	—	1,662	—
リース資産	338	180	0	149	369	379
建設仮勘定	68	327	322	—	73	—
有形固定資産計	6,845	971	323	933	6,560	29,064
無形固定資産						
ソフトウェア	29	14	—	11	32	—
リース資産	324	391	—	74	641	—
その他	65	48	3	—	110	—
無形固定資産計	418	454	3	84	784	—

(注) 当期に増加した主な資産

建物	本社工場	電気工事・配管・排水工事	7
	事業開発本部	電気工事・配管・排水工事	42
機械及び装置	本社工場	押出・加工工程合理化設備	140
	事業開発本部	技術開発設備	13
	坂井工場	精密化工設備	
		A C・R C・瓦棧生産設備	28
	三方工場	床材生産設備	8
工具、器具及び備品		金型取得	83

【引当金明細表】

区分	当期首残高 (百万円)	当期増加額 (百万円)	当期減少額		当期末残高 (百万円)
			目的使用 (百万円)	その他 (百万円)	
貸倒引当金	122	9	—	—	131
賞与引当金	584	659	584	—	659
役員賞与引当金	14	13	14	—	13

(注) 計上の理由及び額の算定方法は「重要な会計方針」をご覧ください。

(2) 【主な資産及び負債の内容】

連結財務諸表を作成しているため、記載を省略しております。

(3) 【その他】

該当事項はありません。

第6 【提出会社の株式事務の概要】

事業年度	4月1日から3月31日まで
定時株主総会	6月中
基準日	3月31日
剰余金の配当の基準日	9月30日、3月31日
1単元の株式数	100株
単元未満株式の買取り・買増し	
取扱場所	(特別口座) 大阪市中央区北浜四丁目5番33号 三井住友信託銀行株式会社 証券代行部
株主名簿管理人	(特別口座) 東京都千代田区丸の内一丁目4番1号 三井住友信託銀行株式会社
取次所	—
買取・買増手数料	算式により1単元当たりの金額を算定し、これを買取請求又は買増請求に係る単元未満株式の数で按分した金額とします。 (算式) 100万円以下の金額につき 1.150% 100万円を超え500万円以下の金額につき 0.900% 500万円を超え1,000万円以下の金額につき 0.700% 1,000万円を超え3,000万円以下の金額につき 0.575% 3,000万円を超え5,000万円以下の金額につき 0.375% (円未満の端数を生じた場合には切り捨てます。) ただし、1単元当たりの算定金額が2,500円に満たない場合には、2,500円とします。
公告掲載方法	当会社の公告方法は、電子公告とします。ただし、事故その他やむを得ない事由によって電子公告をすることができない場合は、日本経済新聞並びに福井市において発行する福井新聞に掲載します。 なお、電子公告は当会社のホームページに掲載しており、そのアドレスは次のとおりです。 https://www.fukuvi.co.jp/
株主に対する特典	なし

(注) 当会社の株主は、その有する単元未満株式について、次に掲げる権利以外の権利を行使することができない旨を定款に定めています。

- ・会社法第189条第2項各号に掲げる権利
- ・会社法第166条第1項の規定による請求をする権利
- ・株主の有する株式数に応じて募集株式の割当て及び募集新株予約権の割当てを受ける権利
- ・株主の有する単元未満株式の数と併せて単元株式数となる数の株式を売り渡すことを請求する権利

第7 【提出会社の参考情報】

1 【提出会社の親会社等の情報】

当社は、親会社等はありません。

2 【その他の参考情報】

当事業年度の開始日から有価証券報告書提出日までの間に、次の書類を提出しております。

有価証券報告書 及びその添付書類、確認書	事業年度 (第89期)	自 2022年4月1日 至 2023年3月31日	2023年6月22日 北陸財務局長に提出。
内部統制報告書	事業年度 (第89期)	自 2022年4月1日 至 2023年3月31日	2023年6月22日 北陸財務局長に提出。
四半期報告書及び確認書	(第90期第1四半期)	自 2023年4月1日 至 2023年6月30日	2023年8月10日 北陸財務局長に提出。
	(第90期第2四半期)	自 2023年7月1日 至 2023年9月30日	2023年11月14日 北陸財務局長に提出。
	(第90期第3四半期)	自 2023年10月1日 至 2023年12月31日	2024年2月13日 北陸財務局長に提出。
臨時報告書	企業内容等の開示に関する内閣府令第19条第2項第9号の2(株主総会における議決権行使の結果)の規定に基づく臨時報告書 2023年6月23日北陸財務局長に提出		

第二部 【提出会社の保証会社等の情報】

該当事項はありません。

独立監査人の監査報告書及び内部統制監査報告書

2024年6月19日

フクビ化学工業株式会社
取締役会 御中

太陽有限責任監査法人

北陸事務所

指定有限責任社員 業務執行社員	公認会計士	桐 川	聡	㊞
指定有限責任社員 業務執行社員	公認会計士	五 十 嵐	忠	㊞

<連結財務諸表監査>

監査意見

当監査法人は、金融商品取引法第193条の2第1項の規定に基づく監査証明を行うため、「経理の状況」に掲げられているフクビ化学工業株式会社の2023年4月1日から2024年3月31日までの連結会計年度の連結財務諸表、すなわち、連結貸借対照表、連結損益計算書、連結包括利益計算書、連結株主資本等変動計算書、連結キャッシュ・フロー計算書、連結財務諸表作成のための基本となる重要な事項、その他の注記及び連結附属明細表について監査を行った。

当監査法人は、上記の連結財務諸表が、我が国において一般に公正妥当と認められる企業会計の基準に準拠して、フクビ化学工業株式会社及び連結子会社の2024年3月31日現在の財政状態並びに同日をもって終了する連結会計年度の経営成績及びキャッシュ・フローの状況を、全ての重要な点において適正に表示しているものと認める。

監査意見の根拠

当監査法人は、我が国において一般に公正妥当と認められる監査の基準に準拠して監査を行った。監査の基準における当監査法人の責任は、「連結財務諸表監査における監査人の責任」に記載されている。当監査法人は、我が国における職業倫理に関する規定に従って、会社及び連結子会社から独立しており、また、監査人としてのその他の倫理上の責任を果たしている。当監査法人は、意見表明の基礎となる十分かつ適切な監査証拠を入手したと判断している。

監査上の主要な検討事項

監査上の主要な検討事項とは、当連結会計年度の連結財務諸表の監査において、監査人が職業的専門家として特に重要であると判断した事項である。監査上の主要な検討事項は、連結財務諸表全体に対する監査の実施過程及び監査意見の形成において対応した事項であり、当監査法人は、当該事項に対して個別に意見を表明するものではない。

棚卸資産の評価	
監査上の主要な検討事項の内容及び決定理由	監査上の対応
<p>会社は、2024年3月31日現在、連結貸借対照表に棚卸資産5,847百万円を計上しており、【注記事項】（重要な会計上の見積り）及び（連結損益計算書関係）※7において関連する開示を行っている。</p> <p>会社グループの重要な資産である棚卸資産は、汎用プラスチック樹脂等の原材料仕入価格が上昇することによりその取得価格が上昇する可能性がある。この原材料仕入価格の上昇を生産技術の向上等によるコスト削減により吸収できない又は製品価格に転嫁できない状況が生じる可能性や市場環境の悪化等により製品価格の下落が生じる可能性がある。これらの結果として正味売却価額が取得原価よりも下落している場合には、会社は当該正味売却価額をもって貸借対照表価額とし、取得原価と当該正味売却価額との差額を当期の費用として処理している。</p> <p>また、会社は棚卸資産の種類ごとに期間を定め、当該期間に出荷や使用がない場合等、営業循環過程から外れた滞留を識別し、収益性の低下の事実を反映して定期的に帳簿価額を切り下げている。</p> <p>棚卸資産の評価は多品目に及ぶとともに、営業循環過程から外れた滞留の識別方法を含む収益性の低下の事実の反映方法については経営者の重要な判断を伴うため、当該事項を監査上の主要な検討事項とした。</p>	<p>当監査法人は、棚卸資産の評価の妥当性を検討するに当たり、主として以下の監査手続を実施した。</p> <ul style="list-style-type: none"> ITに係る全般統制及び業務処理統制を含め、棚卸資産の評価に関連する業務プロセスの内部統制が有効に整備及び運用されていることを確かめた。 製品、仕掛品及び原材料に関して、棚卸資産の収益性の低下の有無に係る判断及び簿価切下げの方針が、会社の事業及び製品の特性並びに過去の実績と整合し合理的であるか検討した。 正味売却価額が取得原価よりも下落している棚卸資産の評価に係るデータを入手し、正味売却価額の基礎となる売価について、期末前後での販売実績に基づく販売データと突合した。また、正味売却価額が取得原価よりも下落している棚卸資産の評価に係るデータと期末棚卸資産の残高データとを突合し、正味売却価額が取得原価よりも下落している棚卸資産の識別に漏れがないかを検討し、再計算により簿価切下額の正確性を検討した。 営業循環過程から外れた滞留について、棚卸資産の滞留期間を判定している基礎データと期末棚卸資産の残高データとを突合し、営業循環過程から外れた棚卸資産の識別に漏れがないかを検討し、再計算により簿価切下額の正確性を検討した。

その他の記載内容

その他の記載内容は、有価証券報告書に含まれる情報のうち、連結財務諸表及び財務諸表並びにこれらの監査報告書以外の情報である。経営者の責任は、その他の記載内容を作成し開示することにある。また、監査役及び監査役会の責任は、その他の記載内容の報告プロセスの整備及び運用における取締役の職務の執行を監視することにある。

当監査法人の連結財務諸表に対する監査意見の対象にはその他の記載内容は含まれておらず、当監査法人はその他の記載内容に対して意見を表明するものではない。

連結財務諸表監査における当監査法人の責任は、その他の記載内容を通読し、通読の過程において、その他の記載内容と連結財務諸表又は当監査法人が監査の過程で得た知識との間に重要な相違があるかどうか検討すること、また、そのような重要な相違以外にその他の記載内容に重要な誤りの兆候があるかどうか注意を払うことにある。

当監査法人は、実施した作業に基づき、その他の記載内容に重要な誤りがあると判断した場合には、その事実を報告することが求められている。

その他の記載内容に関して、当監査法人が報告すべき事項はない。

連結財務諸表に対する経営者並びに監査役及び監査役会の責任

経営者の責任は、我が国において一般に公正妥当と認められる企業会計の基準に準拠して連結財務諸表を作成し適正に表示することにある。これには、不正又は誤謬による重要な虚偽表示のない連結財務諸表を作成し適正に表示するために経営者が必要と判断した内部統制を整備及び運用することが含まれる。

連結財務諸表を作成するに当たり、経営者は、継続企業の前提に基づき連結財務諸表を作成することが適切であるかどうかを評価し、我が国において一般に公正妥当と認められる企業会計の基準に基づいて継続企業に関する事項を開示する必要がある場合には当該事項を開示する責任がある。

監査役及び監査役会の責任は、財務報告プロセスの整備及び運用における取締役の職務の執行を監視することにある。

連結財務諸表監査における監査人の責任

監査人の責任は、監査人が実施した監査に基づいて、全体としての連結財務諸表に不正又は誤謬による重要な虚偽表示がないかどうかについて合理的な保証を得て、監査報告書において独立の立場から連結財務諸表に対する意見を表明することにある。虚偽表示は、不正又は誤謬により発生する可能性があり、個別に又は集計すると、連結財務諸表の利用者の意思決定に影響を与えると合理的に見込まれる場合に、重要性があると判断される。

監査人は、我が国において一般に公正妥当と認められる監査の基準に従って、監査の過程を通じて、職業的専門家としての判断を行い、職業的懐疑心を保持して以下を実施する。

- ・ 不正又は誤謬による重要な虚偽表示リスクを識別し、評価する。また、重要な虚偽表示リスクに対応した監査手続を立案し、実施する。監査手続の選択及び適用は監査人の判断による。さらに、意見表明の基礎となる十分かつ適切な監査証拠を入手する。
- ・ 連結財務諸表監査の目的は、内部統制の有効性について意見表明するためのものではないが、監査人は、リスク評価の実施に際して、状況に応じた適切な監査手続を立案するために、監査に関連する内部統制を検討する。
- ・ 経営者が採用した会計方針及びその適用方法の適切性、並びに経営者によって行われた会計上の見積りの合理性及び関連する注記事項の妥当性を評価する。
- ・ 経営者が継続企業を前提として連結財務諸表を作成することが適切であるかどうか、また、入手した監査証拠に基づき、継続企業の前提に重要な疑義を生じさせるような事象又は状況に関して重要な不確実性が認められるかどうか結論付ける。継続企業の前提に関する重要な不確実性が認められる場合は、監査報告書において連結財務諸表の注記事項に注意を喚起すること、又は重要な不確実性に関する連結財務諸表の注記事項が適切でない場合は、連結財務諸表に対して除外事項付意見を表明することが求められている。監査人の結論は、監査報告書日までに入手した監査証拠に基づいているが、将来の事象や状況により、企業は継続企業として存続できなくなる可能性がある。
- ・ 連結財務諸表の表示及び注記事項が、我が国において一般に公正妥当と認められる企業会計の基準に準拠しているかどうかとともに、関連する注記事項を含めた連結財務諸表の表示、構成及び内容、並びに連結財務諸表が基礎となる取引や会計事象を適正に表示しているかどうかを評価する。
- ・ 連結財務諸表に対する意見を表明するために、会社及び連結子会社の財務情報に関する十分かつ適切な監査証拠を入手する。監査人は、連結財務諸表の監査に関する指示、監督及び実施に関して責任がある。監査人は、単独で監査意見に対して責任を負う。

監査人は、監査役及び監査役会に対して、計画した監査の範囲とその実施時期、監査の実施過程で識別した内部統制の重要な不備を含む監査上の重要な発見事項、及び監査の基準で求められているその他の事項について報告を行う。

監査人は、監査役及び監査役会に対して、独立性についての我が国における職業倫理に関する規定を遵守したこと、並びに監査人の独立性に影響を与えると合理的に考えられる事項、及び阻害要因を除去するための対応策を講じている場合又は阻害要因を許容可能な水準にまで軽減するためのセーフガードを適用している場合はその内容について報告を行う。

監査人は、監査役及び監査役会と協議した事項のうち、当連結会計年度の連結財務諸表の監査で特に重要であると判断した事項を監査上の主要な検討事項と決定し、監査報告書において記載する。ただし、法令等により当該事項の公表が禁止されている場合や、極めて限定的ではあるが、監査報告書において報告することにより生じる不利益が公共の利益を上回ると合理的に見込まれるため、監査人が報告すべきでないと判断した場合は、当該事項を記載しない。

<内部統制監査>

監査意見

当監査法人は、金融商品取引法第193条の2第2項の規定に基づく監査証明を行うため、フクビ化学工業株式会社の2024年3月31日現在の内部統制報告書について監査を行った。

当監査法人は、フクビ化学工業株式会社が2024年3月31日現在の財務報告に係る内部統制は有効であると表示した上記の内部統制報告書が、我が国において一般に公正妥当と認められる財務報告に係る内部統制の評価の基準に準拠して、財務報告に係る内部統制の評価結果について、全ての重要な点において適正に表示しているものと認める。

監査意見の根拠

当監査法人は、我が国において一般に公正妥当と認められる財務報告に係る内部統制の監査の基準に準拠して内部統制監査を行った。財務報告に係る内部統制の監査の基準における当監査法人の責任は、「内部統制監査における監査人の責任」に記載されている。当監査法人は、我が国における職業倫理に関する規定に従って、会社及び連結子会社から独立しており、また、監査人としてのその他の倫理上の責任を果たしている。当監査法人は、意見表明の基礎となる十分かつ適切な監査証拠を入手したと判断している。

内部統制報告書に対する経営者並びに監査役及び監査役会の責任

経営者の責任は、財務報告に係る内部統制を整備及び運用し、我が国において一般に公正妥当と認められる財務報告に係る内部統制の評価の基準に準拠して内部統制報告書を作成し適正に表示することにある。

監査役及び監査役会の責任は、財務報告に係る内部統制の整備及び運用状況を監視、検証することにある。

なお、財務報告に係る内部統制により財務報告の虚偽の記載を完全には防止又は発見することができない可能性がある。

内部統制監査における監査人の責任

監査人の責任は、監査人が実施した内部統制監査に基づいて、内部統制報告書に重要な虚偽表示がないかどうかについて合理的な保証を得て、内部統制監査報告書において独立の立場から内部統制報告書に対する意見を表明することにある。

監査人は、我が国において一般に公正妥当と認められる財務報告に係る内部統制の監査の基準に従って、監査の過程を通じて、職業的専門家としての判断を行い、職業的懐疑心を保持して以下を実施する。

- ・ 内部統制報告書における財務報告に係る内部統制の評価結果について監査証拠を入手するための監査手続を実施する。内部統制監査の監査手続は、監査人の判断により、財務報告の信頼性に及ぼす影響の重要性に基づいて選択及び適用される。
- ・ 財務報告に係る内部統制の評価範囲、評価手続及び評価結果について経営者が行った記載を含め、全体としての内部統制報告書の表示を検討する。
- ・ 内部統制報告書における財務報告に係る内部統制の評価結果に関する十分かつ適切な監査証拠を入手する。監査人は、内部統制報告書の監査に関する指示、監督及び実施に関して責任がある。監査人は、単独で監査意見に対して責任を負う。

監査人は、監査役及び監査役会に対して、計画した内部統制監査の範囲とその実施時期、内部統制監査の実施結果、識別した内部統制の開示すべき重要な不備、その是正結果、及び内部統制の監査の基準で求められているその他の事項について報告を行う。

監査人は、監査役及び監査役会に対して、独立性についての我が国における職業倫理に関する規定を遵守したこと、並びに監査人の独立性に影響を与えると合理的に考えられる事項、及び阻害要因を除去するための対応策を講じている場合又は阻害要因を許容可能な水準にまで軽減するためのセーフガードを適用している場合はその内容について報告を行う。

<報酬関連情報>

当監査法人及び当監査法人と同一のネットワークに属する者に対する、会社及び子会社の監査証明業務に基づく報酬及び非監査業務に基づく報酬の額は、「提出会社の状況」に含まれるコーポレート・ガバナンスの状況等(3)【監査の状況】に記載されている。

利害関係

会社及び連結子会社と当監査法人又は業務執行社員との間には、公認会計士法の規定により記載すべき利害関係はない。

以 上

-
- ※1 上記は監査報告書の原本に記載された事項を電子化したものであり、その原本は当社（有価証券報告書提出会社）が別途保管しております。
- 2 XBRLデータは監査の対象には含まれておりません。

独立監査人の監査報告書

2024年6月19日

フクビ化学工業株式会社
取締役会 御中

太陽有限責任監査法人

北陸事務所

指定有限責任社員
業務執行社員 公認会計士 桐 川 聡 ㊞

指定有限責任社員
業務執行社員 公認会計士 五 十 嵐 忠 ㊞

<財務諸表監査>

監査意見

当監査法人は、金融商品取引法第193条の2第1項の規定に基づく監査証明を行うため、「経理の状況」に掲げられているフクビ化学工業株式会社の2023年4月1日から2024年3月31日までの第90期事業年度の財務諸表、すなわち、貸借対照表、損益計算書、株主資本等変動計算書、重要な会計方針、その他の注記及び附属明細表について監査を行った。

当監査法人は、上記の財務諸表が、我が国において一般に公正妥当と認められる企業会計の基準に準拠して、フクビ化学工業株式会社の2024年3月31日現在の財政状態及び同日をもって終了する事業年度の経営成績を、全ての重要な点において適正に表示しているものと認める。

監査意見の根拠

当監査法人は、我が国において一般に公正妥当と認められる監査の基準に準拠して監査を行った。監査の基準における当監査法人の責任は、「財務諸表監査における監査人の責任」に記載されている。当監査法人は、我が国における職業倫理に関する規定に従って、会社から独立しており、また、監査人としてのその他の倫理上の責任を果たしている。当監査法人は、意見表明の基礎となる十分かつ適切な監査証拠を入手したと判断している。

監査上の主要な検討事項

監査上の主要な検討事項とは、当事業年度の財務諸表の監査において、監査人が職業的専門家として特に重要であると判断した事項である。監査上の主要な検討事項は、財務諸表全体に対する監査の実施過程及び監査意見の形成において対応した事項であり、当監査法人は、当該事項に対して個別に意見を表明するものではない。

棚卸資産の評価

連結財務諸表の監査報告書に記載されている監査上の主要な検討事項（棚卸資産の評価）と同一内容であるため、記載を省略している。

その他の記載内容

その他の記載内容は、有価証券報告書に含まれる情報のうち、連結財務諸表及び財務諸表並びにこれらの監査報告書以外の情報である。経営者の責任は、その他の記載内容を作成し開示することにある。また、監査役及び監査役会の責任は、その他の記載内容の報告プロセスの整備及び運用における取締役の職務の執行を監視することにある。

当監査法人の財務諸表に対する監査意見の対象にはその他の記載内容は含まれておらず、当監査法人はその他の記載内容に対して意見を表明するものではない。

財務諸表監査における当監査法人の責任は、その他の記載内容を通読し、通読の過程において、その他の記載内容と財務諸表又は当監査法人が監査の過程で得た知識との間に重要な相違があるかどうか検討すること、また、そのような重要な相違以外にその他の記載内容に重要な誤りの兆候があるかどうか注意を払うことにある。

当監査法人は、実施した作業に基づき、その他の記載内容に重要な誤りがあると判断した場合には、その事実を報告することが求められている。

その他の記載内容に関して、当監査法人が報告すべき事項はない。

財務諸表に対する経営者並びに監査役及び監査役会の責任

経営者の責任は、我が国において一般に公正妥当と認められる企業会計の基準に準拠して財務諸表を作成し適正に表示することにある。これには、不正又は誤謬による重要な虚偽表示のない財務諸表を作成し適正に表示するために経営者が必要と判断した内部統制を整備及び運用することが含まれる。

財務諸表を作成するに当たり、経営者は、継続企業の前提に基づき財務諸表を作成することが適切であるかどうかを評価し、我が国において一般に公正妥当と認められる企業会計の基準に基づいて継続企業に関する事項を開示する必要がある場合には当該事項を開示する責任がある。

監査役及び監査役会の責任は、財務報告プロセスの整備及び運用における取締役の職務の執行を監視することにある。

財務諸表監査における監査人の責任

監査人の責任は、監査人が実施した監査に基づいて、全体としての財務諸表に不正又は誤謬による重要な虚偽表示がないかどうかについて合理的な保証を得て、監査報告書において独立の立場から財務諸表に対する意見を表明することにある。虚偽表示は、不正又は誤謬により発生する可能性があり、個別に又は集計すると、財務諸表の利用者の意思決定に影響を与えると合理的に見込まれる場合に、重要性があると判断される。

監査人は、我が国において一般に公正妥当と認められる監査の基準に従って、監査の過程を通じて、職業的専門家としての判断を行い、職業的懐疑心を保持して以下を実施する。

- ・ 不正又は誤謬による重要な虚偽表示リスクを識別し、評価する。また、重要な虚偽表示リスクに対応した監査手続を立案し、実施する。監査手続の選択及び適用は監査人の判断による。さらに、意見表明の基礎となる十分かつ適切な監査証拠を入手する。
- ・ 財務諸表監査の目的は、内部統制の有効性について意見表明するためのものではないが、監査人は、リスク評価の実施に際して、状況に応じた適切な監査手続を立案するために、監査に関連する内部統制を検討する。
- ・ 経営者が採用した会計方針及びその適用方法の適切性、並びに経営者によって行われた会計上の見積りの合理性及び関連する注記事項の妥当性を評価する。

- ・ 経営者が継続企業を前提として財務諸表を作成することが適切であるかどうか、また、入手した監査証拠に基づき、継続企業の前提に重要な疑義を生じさせるような事象又は状況に関して重要な不確実性が認められるかどうか結論付ける。継続企業の前提に関する重要な不確実性が認められる場合は、監査報告書において財務諸表の注記事項に注意を喚起すること、又は重要な不確実性に関する財務諸表の注記事項が適切でない場合は、財務諸表に対して除外事項付意見を表明することが求められている。監査人の結論は、監査報告書日までに入手した監査証拠に基づいているが、将来の事象や状況により、企業は継続企業として存続できなくなる可能性がある。
- ・ 財務諸表の表示及び注記事項が、我が国において一般に公正妥当と認められる企業会計の基準に準拠しているかどうかとともに、関連する注記事項を含めた財務諸表の表示、構成及び内容、並びに財務諸表が基礎となる取引や会計事象を適正に表示しているかどうかを評価する。

監査人は、監査役及び監査役会に対して、計画した監査の範囲とその実施時期、監査の実施過程で識別した内部統制の重要な不備を含む監査上の重要な発見事項、及び監査の基準で求められているその他の事項について報告を行う。

監査人は、監査役及び監査役会に対して、独立性についての我が国における職業倫理に関する規定を遵守したこと、並びに監査人の独立性に影響を与えると合理的に考えられる事項、及び阻害要因を除去するための対応策を講じている場合又は阻害要因を許容可能な水準にまで軽減するためのセーフガードを適用している場合はその内容について報告を行う。

監査人は、監査役及び監査役会と協議した事項のうち、当事業年度の財務諸表の監査で特に重要であると判断した事項を監査上の主要な検討事項と決定し、監査報告書において記載する。ただし、法令等により当該事項の公表が禁止されている場合や、極めて限定的ではあるが、監査報告書において報告することにより生じる不利益が公共の利益を上回ると合理的に見込まれるため、監査人が報告すべきでないと判断した場合は、当該事項を記載しない。

<報酬関連情報>

報酬関連情報は、連結財務諸表の監査報告書に記載されている。

利害関係

会社と当監査法人又は業務執行社員との間には、公認会計士法の規定により記載すべき利害関係はない。

以 上

※1 上記は監査報告書の原本に記載された事項を電子化したものであり、その原本は当社（有価証券報告書提出会社）が別途保管しております。

2 XBRLデータは監査の対象には含まれておりません。

【表紙】

【提出書類】 内部統制報告書

【根拠条文】 金融商品取引法第24条の4の4第1項

【提出先】 北陸財務局長

【提出日】 2024年6月19日

【会社名】 フクビ化学工業株式会社

【英訳名】 FUKUVI CHEMICAL INDUSTRY CO., LTD.

【代表者の役職氏名】 代表取締役 森 克則

【最高財務責任者の役職氏名】 常務執行役員経営戦略本部長 多比良 幸一

【本店の所在の場所】 福井市三十八社町33字66番地

【縦覧に供する場所】

株式会社東京証券取引所
(東京都中央区日本橋兜町2番1号)

株式会社名古屋証券取引所
(名古屋市中区栄3丁目8番20号)

フクビ化学工業株式会社東京支店
(東京都品川区大井1丁目23番3号(フクビビル))

フクビ化学工業株式会社大阪支店
(大阪府吹田市江の木町17番12号(フクビビル))

フクビ化学工業株式会社名古屋支店
(名古屋市中区丸の内1丁目16番4号(BPRプレイス名古屋丸の内5F))

1 【財務報告に係る内部統制の基本的枠組みに関する事項】

代表取締役森克則及び最高財務責任者多比良幸一は、当社及び連結子会社（以下「当社グループ」という。）の財務報告に係る内部統制を評価及び運用する責任を有しており、企業会計審議会の公表した「財務報告に係る内部統制の評価及び監査の基準並びに財務報告に係る内部統制の評価及び監査に関する実施基準の設定について（意見書）」に示されている内部統制の基本的枠組みに準拠して内部統制を整備運用し、当社グループの財務報告における記載内容の適正性を担保するとともに、その信頼性を確保しております。

なお、内部統制は、判断の誤り、不注意、複数の担当者による共謀によって有効に機能しなくなる場合や、当初想定していなかった組織内外の環境の変化や非定型的な取引等には必ずしも対応しない場合があるなど、固有の限界を有するため、その目的の達成にとって絶対的なものではなく、財務報告の虚偽の記載を完全には防止又は発見することができない可能性があります。

2 【評価の範囲、基準日及び評価手続に関する事項】

当社グループは、事業年度末日である2024年3月31日を基準日とし、一般に公正妥当と認められる財務報告に係る内部統制の評価の基準に準拠して、財務報告に係る内部統制の評価を実施いたしました。

財務報告に係る内部統制の評価手続の概要については、全社的な内部統制の整備及び運用状況を評価し、当該評価結果を踏まえ、評価対象となる内部統制の範囲内にある業務プロセスを分析した上で、財務報告の信頼性に重要な影響を及ぼす統制上の要点を選定し、当該統制上の要点について内部統制の基本的要素が機能しているかを評価いたしました。

財務報告に係る内部統制の評価の範囲については、当社グループについて、財務報告の信頼性に及ぼす影響の重要性の観点から必要な範囲を財務報告に係る内部統制の評価範囲とし、全社的な内部統制及び決算・財務報告に係る業務プロセスのうち、全社的な観点で評価することが適切と考えられるものについては、当社及び連結子会社2社について評価の対象とし、評価対象となる内部統制全体を適切に理解及び分析した上で、関係者への質問、記録の検証等の手続を実施することにより、内部統制の整備及び運用状況並びにその状況が業務プロセスに係る内部統制に及ぼす影響の程度を評価いたしました。なお、その他の連結子会社6社については、金額的及び質的影響の重要性の観点から僅少であると判断し、全社的な内部統制の評価範囲に含めておりません。

また、業務プロセスについては、財務報告に対する金額的及び質的影響の重要性を考慮し、全社的な内部統制の評価結果を踏まえ、連結売上高を指標に、その概ね2/3を一定割合として当社を重要な事業拠点として選定し、選定した事業拠点における当社グループの事業目的に大きく関わる勘定科目である「売上高」「売掛金」「棚卸資産」「買掛金」に至る業務プロセスを評価の対象といたしました。さらに、財務報告への影響を勘案して、重要性の大きい業務プロセスについては、個別に評価の対象に追加いたしました。

3 【評価結果に関する事項】

上記の評価の結果、代表取締役森克則及び最高財務責任者多比良幸一は、2024年3月31日現在の当社グループの財務報告に係る内部統制は有効であると判断いたしました。

4 【付記事項】

該当事項はありません。

5 【特記事項】

該当事項はありません。

【表紙】

【提出書類】 確認書

【根拠条文】 金融商品取引法第24条の4の2第1項

【提出先】 北陸財務局長

【提出日】 2024年6月19日

【会社名】 フクビ化学工業株式会社

【英訳名】 FUKUVI CHEMICAL INDUSTRY CO., LTD.

【代表者の役職氏名】 代表取締役 森 克則

【最高財務責任者の役職氏名】 常務執行役員経営戦略本部長 多比良 幸一

【本店の所在の場所】 福井市三十八社町33字66番地

【縦覧に供する場所】 株式会社東京証券取引所
(東京都中央区日本橋兜町2番1号)

株式会社名古屋証券取引所
(名古屋市中区栄3丁目8番20号)

フクビ化学工業株式会社 東京支店
(東京都品川区大井1丁目23番3号(フクビビル))

フクビ化学工業株式会社 大阪支店
(大阪府吹田市江の木町17番12号(フクビビル))

フクビ化学工業株式会社 名古屋支店
(名古屋市中区丸の内1丁目16番4号(BPRプレイス名古屋丸の内5F))

1 【有価証券報告書の記載内容の適正性に関する事項】

当社代表取締役森克則及び当社最高財務責任者多比良幸一は、当社の第90期(自2023年4月1日 至2024年3月31日)の有価証券報告書の記載内容が金融商品取引法令に基づき適正に記載されていることを確認いたしました。

2 【特記事項】

確認に当たり、特記すべき事項はありません。



GREEN PRINTING JFPI
P-A10007