FUKUVI　フクビ屋外用樹脂製支持脚 マルチポスト　オプション部材

# 施　工　説　明　書

この度は、フクビ製品「マルチポスト用オプション部材　かさあげキャップ20」をお買い上げ下さいまして、有難うございました。
下記の施工説明書をよくご覧の上、正しく施工を行ってください。

# かさあげキャップ 20

## ■製品仕様（品名・梱包内容）

品　　名：かさあげキャップ２０

梱包入数：60個/箱

同梱部材：施工説明書（1枚/箱）

## ■製品外観

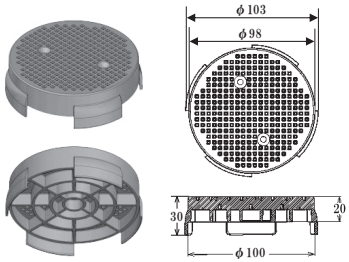


## ■調整範囲

かさあげキャップ1個で20mmかさ上げします。

| 品名 | | 調整範囲 | | |
|---|---|---|---|---|
| | | 本体 | かさあげキャップ1個使用時 | かさあげキャップ2個使用時 |
| マルチポスト | 0A型 | 31～41mm | 51～61mm | 71～81mm |
| | 1A型 | 36～50mm | 56～70mm | 76～90mm |
| | 2A型 | 46～63mm | 66～83mm | 86～103mm |
| | 3A型 | 59～83mm | 79～103mm | 99～123mm |
| | 4A型 | 74～102mm | 94～122mm | 114～142mm |
| | 5A型 | 97～146mm | 117～166mm | 137～186mm |
| | 6A型 | 124～175mm | 144～195mm | 164～215mm |
| | 7A型 | 147～215mm | 167～235mm | 187～255mm |
| | 8A型 | 194～275mm | 214～295mm | 234～315mm |
| | 305型 | 223～310mm | 243～330mm | 263～350mm |
| | 445型 | 295～450mm | 315～470mm | 335～490mm |
| | 575型 | 420～585mm | 440～605mm | 460～625mm |
| | 715型 | 433～725mm | 453～745mm | 473～765mm |

⚠マルチポストS型には使用できません。
⚠かさあげキャップの使用は2個までとしてください。

## ■施工手順

### ①取り付けるマルチポストの上にかさあげキャップ２０をかぶせる

### ②かさあげキャップ２０をビスで固定する

**かさあげキャップ天面のビス穴２カ所にビス（現場調達品）を打ち込み、本体と固定する。**



| かさあげキャップ | | |
|---|---|---|
| 1個の固定 | 2個の固定 | |
| 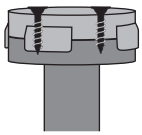 | 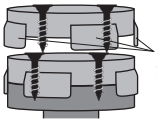 1個を貫通させるビスで2個固定する場合 | 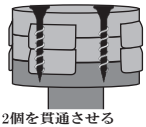 2個を貫通させるビスで固定する場合 |
| ビス（現場調達品）φ3.8～4.2×35mm以上 | ビス（現場調達品）φ3.8～4.2×35mm以上 | ビス（現場調達品）φ3.8～4.2×55mm以上 |

⚠かさあげキャップの使用は2個までとしてください。
⚠固定ビスは必ずマルチポスト本体・かさあげキャップを貫通する長さとしてください。
（1個の場合：35mm以上、2個の場合：55㎜以上）
⚠固定後、ビス頭が天面に飛び出していないことを確認してください。デッキ施工時のがたつきに影響します。

### ③マルチポスト本体の施工

**取り付け後は、マルチポスト本体の施工手順に準じ、施工してください。**