


「あんから・あんからプラス・ペディシート」のメンテナンス方法

ご使用前にこの取扱説明書を必ずお読みの上、正しくお使いください。また、この取扱説明書は大切に保管してください。

■管理上の注意

- 浴槽のゴム栓を置かないでください。また、浴室用の桶や椅子などのゴム部分を24時間以上接触させないでください。変色の原因となります。
- 油や有機溶剤(ベンジン・シンナー・除光液など)は使用しないでください。床材を滑りやすくしたり表面を侵したりする可能性があります。
- 毛染め液、マニキュア、口紅など染色・着色を目的とする用品を浴室内で使用しないでください。これらが付着すると元に戻すことができません。
- ヘアピンやカミソリ、スプレー缶などの金属類を床面に放置しないでください。錆が発生し、その汚れが床シートに付着し、取り除くことができなくなります。



■お手入れの方法

ふだん

- ① 柔らかいスポンジに浴室用中性洗剤をつけてこすり洗します。
- ② 汚れを落とした後は、45℃程度のお湯で洗剤をよく洗い流します。
- ③ 冷水をかけて浴室を冷ましてください。
- ④ 残り水はかき集め、排水口から流すか、モップや雑巾で拭き取ります。
- ⑤ 最後に換気することで、十分に乾燥させてください。


カビは熱と乾燥に弱いため、発生を抑制する効果があります。

湯あか、水あか、黒ずみなどの頑固な汚れが溜まっている場合

頑固な汚れ

- ① 浴室用ブラシ(毛先が樹脂製)に浴室用中性洗剤をつけてこすり洗します。
- ② 汚れの箇所は洗剤を塗りつけるようにして、こすり落とします。
- ③ 汚れを落とした後は、洗剤をよく洗い流します。
- ④ 残り水はかき集め排水溝から流すか、モップや雑巾で拭き取ります。
- ⑤ 最後に換気することで、十分に乾燥させてください。

それでも除去できない汚れについてはクリームクレンザーをつけて歯ブラシなどでこすり洗します。



■おそうじのポイント

入浴後の早めのおそうじ


まだ濡れているうちに手早く汚れを落とし、汚れをためないことを習慣にしましょう。
水性の汚れ(石けん・皮脂など)は乾いてしまうと頑固な汚れの原因になります。

こまめな換気

入浴後に換気扇を回す、窓を開けるなど行い、しっかり換気して十分に乾燥させましょう。
カビは湿気を好みます。カビはお風呂掃除の最大の敵であり、洗剤を使っても容易に取り除けません。

計画的なおそうじ

毎日こまめにおそうじを行い、汚れをためないようにしましょう。
浴室の一度のおそうじにかかる時間は15分ほどが目安です。



●お問合せ

フクビ化学工業株式会社

本社/福井市三十八社町33-66 ☎(0776)38-8013 〒918-8585
東京 ☎(03)5742-6301 大阪 ☎(06)6386-6950 名古屋 ☎(052)855-2332

札幌 ☎(011)896-7500 盛岡 ☎(019)654-7511 仙台 ☎(022)287-3471
宇都宮 ☎(028)636-3521 北関東 ☎(048)661-0400 千葉 ☎(03)5742-6301
神奈川 ☎(045)470-1050 新潟 ☎(025)241-7832 北陸 ☎(0776)38-8010
静岡 ☎(054)288-3600 岡山 ☎(086)232-0601 広島 ☎(082)246-7211
福岡 ☎(092)471-5800 鹿児島 ☎(099)259-0220 沖縄 ☎090-7383-5030

<https://www.fukuvi.co.jp>

ET013 2023.5 ①